

INFORME SUBNACIONAL VOLUNTARIO

VERACRUZ 2024



INFORME SUBNACIONAL VOLUNTARIO

VERACRUZ 2024

INFORME SUBNACIONAL VOLUNTARIO

VERACRUZ 2024

Informe Subnacional Voluntario Veracruz 2024

Secretaría Técnica del Consejo Veracruzano de la Agenda
2030 / Oficina del Programa de Gobierno
Cayetano Rodríguez 37, Col. Centro, Xalapa, Ver. C.P. 91000
Todos los derechos están reservados.
[https://www.veracruz.gob.mx/programadegobierno/
agenda2030/](https://www.veracruz.gob.mx/programadegobierno/agenda2030/)

Redacción técnica:

Waltraud Martínez Olvera, Ana Karen Montero Domínguez

Diseño editorial y formación:

Oficina de Imagen y Texto (PROGOB)





Índice

1. Declaración de apertura	6
2. Introducción	10
I. Primeros pasos para la integración del enfoque A2030	14
II. Ciclo de integración plena de la A2030	17
III. Consolidación de la Agenda 2030 en Veracruz	19
3. Avances de la A2030 en Veracruz	22
I. Regulación para la incorporación del enfoque A2030 en la entidad	24
II. Optimización de las herramientas de planeación	29
II. I. Fortalecimiento de las capacidades técnicas del actor gubernamental	30
III. Generación de mecanismos de transparencia y rendición de cuentas	32
IV. Difusión y sensibilización del enfoque A2030 entre los diversos actores sociales	33
IV. I. Guías prácticas	34
IV. II. Llamado a la acción	35
V. Aplicación de esfuerzos multiactor con enfoque A2030	45
3. 1. Indicadores y Evidencias del Cambio	54
I. Metodología indicadores	57
II. Resultados cuantitativos y cualitativos	62
II. I. Bienestar Social	62
II.II. Derechos Humanos	80
II.III. Desarrollo Económico	84
II.IV. ODS Transversales	97
II.V. Buenas prácticas municipales	107
4. Proyectos especiales y acciones emergentes	110
I. Acciones emergentes con el enfoque de la AV2030 ante el COVID-19	112
II. Proyectos especiales: CONAHCyT	113
5. Conclusiones y recomendaciones	114
6. Referencias	120
7. Abreviaturas, siglas y acrónimos	124

01

**Declaración de
Apertura**





En el cumplimiento de una responsabilidad de conciencia mundial, Veracruz apostó por accionar bajo los parámetros de la Planeación basada en Resultados para el Desarrollo (PbRD), como base de la elaboración del Plan Veracruzano de Desarrollo 2019-2024 (PVD). Es decir, incorporó los criterios de la Agenda 2030 (A2030) para la transición hacia un modelo de desarrollo basado en derechos humanos, en línea con las bases ideológicas del movimiento transformador que se gestó en el colectivo social.

La Agenda 2030, para el actor gubernamental, implica ordenar la política pública bajo una planeación a largo plazo, estableciendo mecanismos de seguimiento y evaluación mediante indicadores, que permitan verificar el restablecimiento de los derechos humanos. Todo lo cual se constituyó como un ejercicio inédito a nivel estatal.

El avance local de una propuesta humanista deviene de la necesidad de resarcir los efectos negativos acumulados bajo el enfoque neoliberal dominante, entre los que destaca la exacerbada desigualdad social. En Veracruz, las consecuencias ambientales y económicas del modelo dominante se habían encrudecido por actos de corrupción política. De manera que, el escenario inicial demandó el fortalecimiento de las instituciones, del funcionariado y de las finanzas públicas.

Ante el reto, los indicadores de seguimiento no sólo habrían de permitir la comparabilidad entre pares; sino, prioritariamente, servir como punto de referencia de los avances obtenidos a través del tiempo y, en relación al modelo previo, sobre el bienestar de las personas. No obstante, los mecanismos de medición autónomos fueron creados bajo el modelo dominante, por lo que se debe analizar su efectividad bajo el nuevo enfoque. Además, a nivel subnacional, poco existe para la medición de los esfuerzos en materia ambiental.

En este primer Informe Subnacional Voluntario, el Gobierno de Veracruz rinde cuentas sobre los pasos andados para la integración del enfoque A2030, los mecanismos construidos y las evidencias que respaldan la adopción de un modelo humanista como la base necesaria para no dejar a nadie atrás.

Dra. Waltraud Martínez Olvera

Secretaría Técnica del Consejo Veracruzano de la
Agenda 2030 para el Desarrollo Sostenible

02

Introducción



Introducción


En un mundo globalizado, donde el *"business as usual"* (BAU) ha sido el estilo de desarrollo dominante [1], es evidente que la Entidad no escapa de fenómenos como el deterioro económico y ambiental o la marcada desigualdad que pueda vivir la población, tanto al compararse el escenario nacional como dentro del propio, lo que limita la capacidad de cada región.

Ante un consenso mundial emergente que pugna por un nuevo paradigma de desarrollo que haga frente a los desequilibrios ocasionados por el estilo de desarrollo dominante [1], Veracruz, en línea con el Gobierno de México, asumió la responsabilidad de redefinir el modelo

de desarrollo bajo el cual se estableciera una política nacional humanista que replantea el papel del Estado para con el mercado y la sociedad.

En consecuencia, bajo el enfoque de derechos humanos, se determinaron políticas públicas para atender problemas estructurales añejos, entre los que destacan rezagos en educación, salud, servicios básicos, productividad, competitividad, infraestructura y brechas de género. Sin duda, la línea que dirigió la adopción del modelo de la Agenda 2030 ha sido la búsqueda genuina de la reducción de las desigualdades.

Figura 1. Modelos de desarrollo.


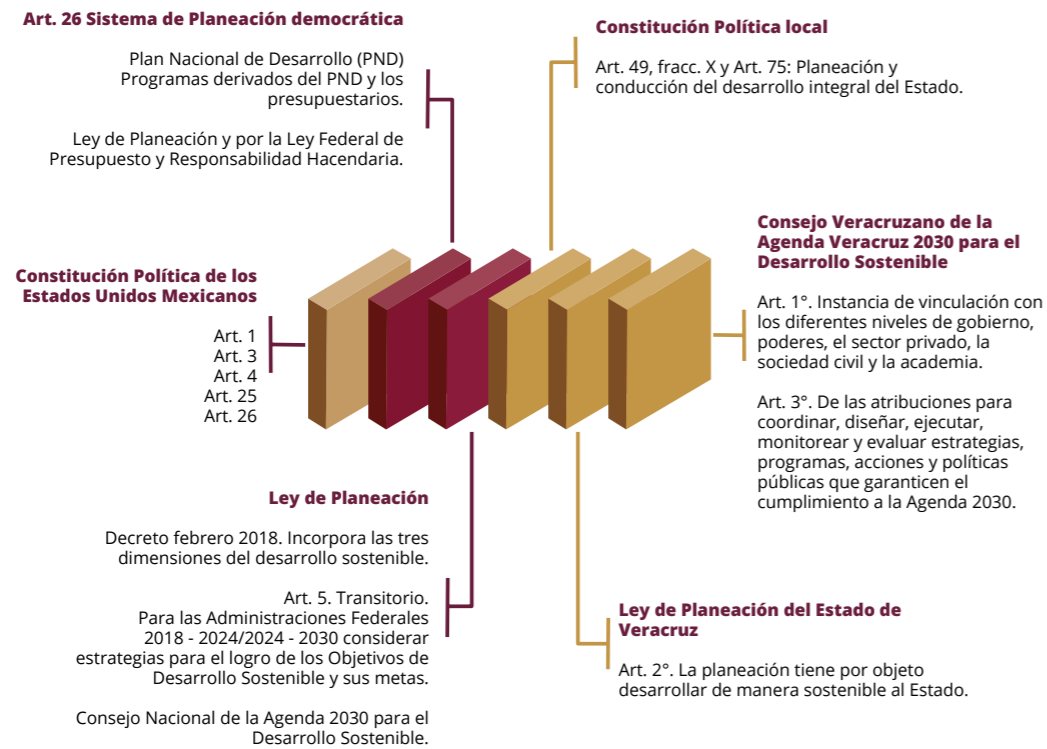


El presente documento procura exponer brevemente la línea sobre la que se fundamenta la adopción de la A2030 en Veracruz, el marco jurídico y el proceso normativo que amparan la admisión de dicho enfoque. Así mismo, se describen las acciones más relevantes que han contribuido a los Objetivos de Desarrollo Sostenible (ODS) conforme el mecanismo de seguimiento establecido. De ninguna manera constituye una declaración exhaustiva; por el contrario, a fin de servir como documento de consulta pública, se mantiene un esquema interactivo, gráfico, sintético y con lenguaje ciudadano.

I. Primeros pasos para la integración del enfoque A2030

Conforme a la Planeación Prospectiva para el Desarrollo Sostenible y dado que el Plan Veracruzano de Desarrollo (PVD) es el máximo instrumento de planeación en la entidad [2], se integraron los objetivos estratégicos del PVD con los Objetivos de Desarrollo Sostenible (ODS) de la A2030 destacando de los 17 ODS, 9 prioritarios y 3 transversales. Todo lo cual, se sustentó en las recomendaciones del Programa de Naciones Unidas para el Desarrollo en México (PNUD) y en las metas e indicadores que atiende la propia A2030:

Figura 2. Marco Jurídico.



- Se instrumentaron procesos participativos e incluyentes.
- En un contexto de diálogo social, se invitó a sectores como la academia, la sociedad civil, organizaciones y a la iniciativa privada a contribuir con propuestas de solución a los problemas públicos, enmarcados en los ODS.
- Se integró un diagnóstico situacional para reconocer el entorno social, cultural, económico y político de la entidad.
- Se definieron prioridades y alternativas para la reparación de los derechos vulnerados.



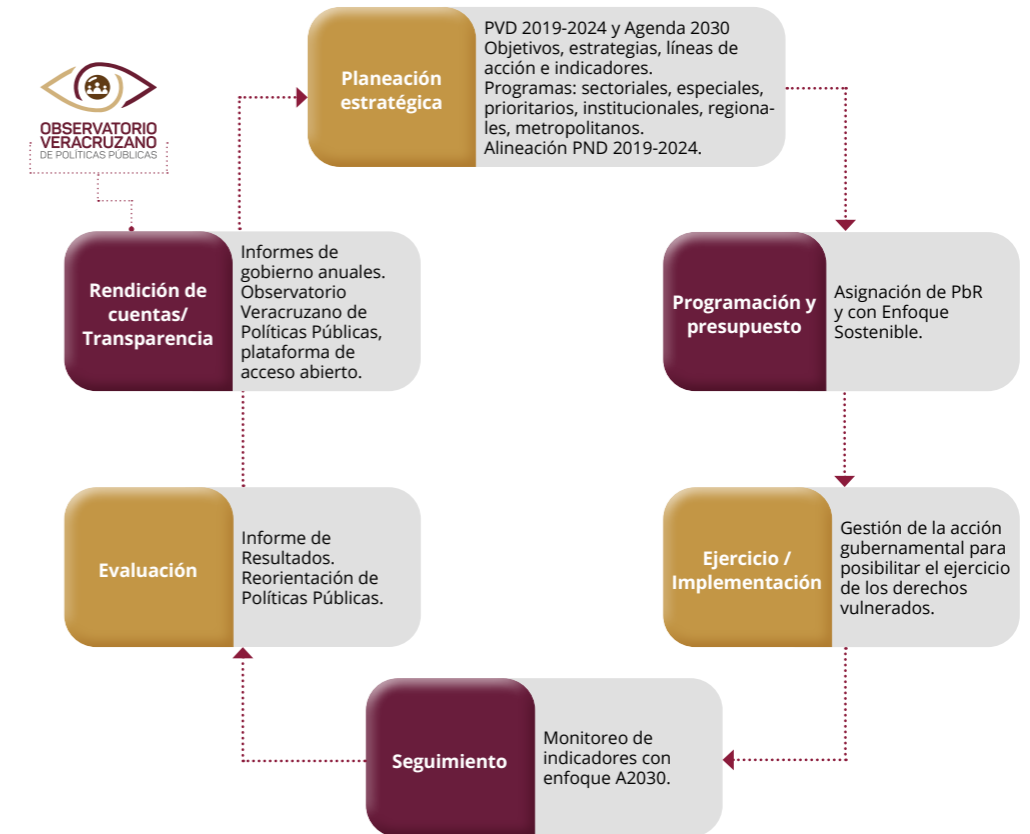
- Se delineó la vía de medición para dar cuenta del cumplimiento alcanzado.
- Compartiendo la visión universal, integral, prospectiva y multisectorial de la A2030, se incorporaron los principios de igualdad y no discriminación para poder alcanzar los ideales.
- Se verificó la alineación de los instrumentos rectores.

Figura 3. ODS prioritarios y transversales en Veracruz.



II. Ciclo de integración plena de la A2030

Figura 4. Ciclo de integración de la Agenda 2030 en Veracruz.



La integración plena de los Objetivos de Desarrollo Sostenible al ciclo de planeación, desde el Plan Veracruzano de Desarrollo (2019-2024), como herramienta de largo plazo, facilita la consolidación del Sistema de Planeación del Desarrollo Estatal: políticas públicas, metas, objetivos e indicadores. A partir de dicho instrumento:



- Se creó el Observatorio Veracruzano de Políticas Públicas (OVPP),¹ el cual muestra los avances en los indicadores del PVD, la Agenda 2030 y obra pública, abonando a un esquema de gobierno abierto.

¹ Se puede consultar en: <http://observatoriopp.veracruz.gob.mx/>

- Los informes de gobierno integran el monitoreo a los ODS a los que se está contribuyendo, así como los avances para lograr las metas.

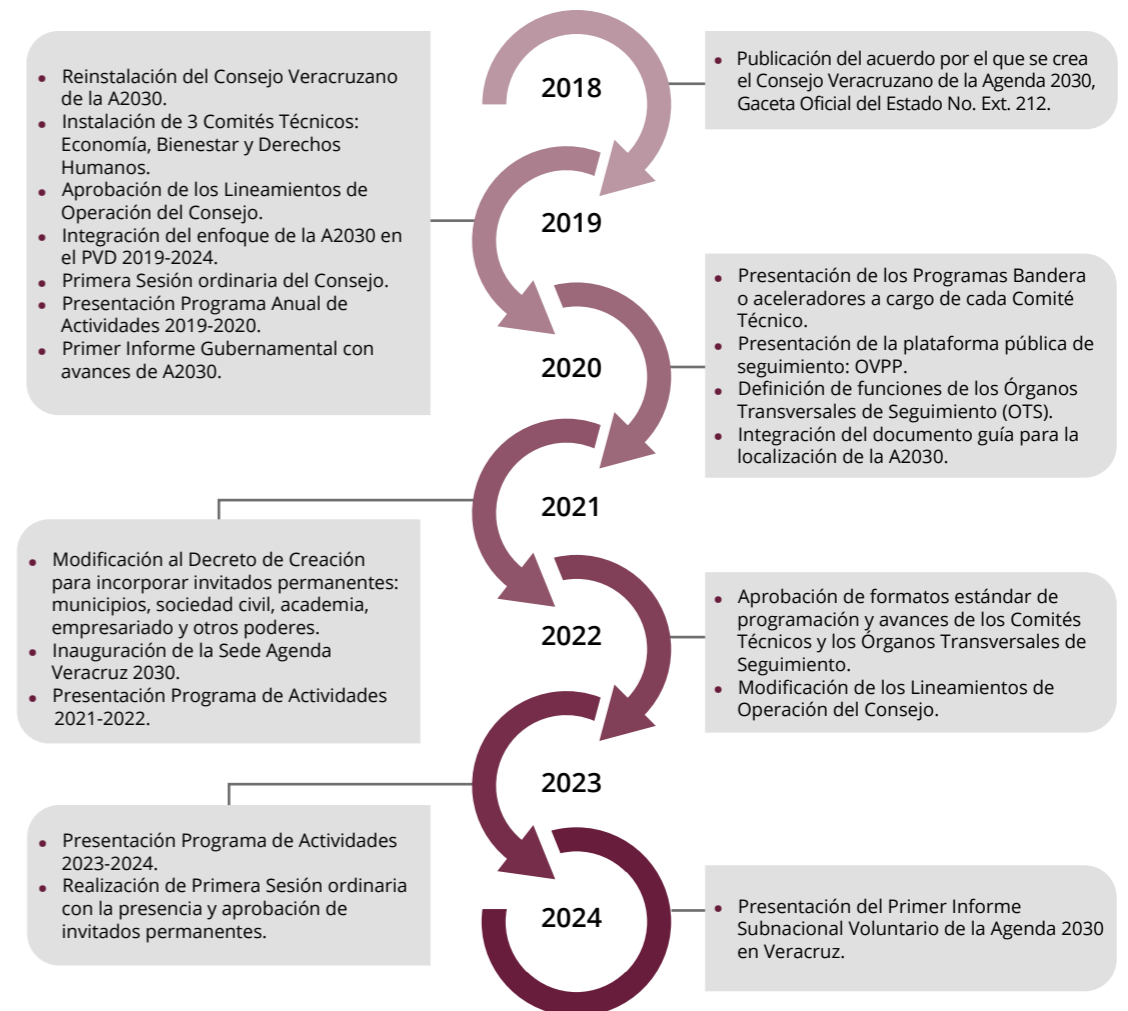


² <https://www.veracruz.gob.mx/primer-informe/>
³ <https://www.veracruz.gob.mx/segundo-informe/>
⁴ <https://www.veracruz.gob.mx/tercerinformedegobierno/>
⁵ <https://www.veracruz.gob.mx/cuartoinformedegobierno/>
⁶ <https://www.veracruz.gob.mx/quintoinformedegobierno/>

III. Consolidación de la Agenda 2030 en Veracruz

El siguiente esquema nos proporciona una visión general de los momentos clave para la consolidación de la Agenda 2030 en términos normativos.

Figura 5. Consolidación de la Agenda 2030 en Veracruz.



El marco normativo que define las atribuciones del Consejo Veracruzano de la Agenda 2030 para el Desarrollo Sostenible [3] puede ser comprendido en cinco importantes asignaciones:

- I. Regulación para la incorporación del enfoque A2030 en la entidad;
- II. Optimización de las herramientas de planeación;
 - II. I Fortalecimiento de las capacidades técnicas del actor gubernamental;
- III. Generación de mecanismos de transparencia y rendición de cuentas;
- IV. Difusión y sensibilización del enfoque A2030 entre los diversos actores sociales;
- V. Aplicación de esfuerzos multiactor con enfoque A2030.

En la siguiente sección se desglosa el avance de la A2030 en Veracruz, conforme las principales atribuciones conferidas al Consejo. Posteriormente, se enfatiza el seguimiento y análisis a través de una metodología estructurada y sistemática que permite abordar los temas clave que reflejan las prioridades de la entidad.



03

**Avances de la A2030
en Veracruz**



I. Regulación para la incorporación del enfoque A2030 en la entidad

Desde 2019, el Estado de Veracruz inició con la integración del enfoque de desarrollo sostenible desde la elaboración del Plan Veracruzano de Desarrollo 2019-2024. Por primera vez en la Entidad, se elaboró un Plan Estatal con un enfoque diferente, donde se ponen al centro los Derechos Humanos.

En este documento se adoptó de manera plena la Agenda 2030, priorizando 9 Objetivos (ODS) de mayor impacto y premura para la entidad veracruzana.



En consecuencia, los programas desprendidos se alinearon a la incorporación de dicho enfoque.⁷

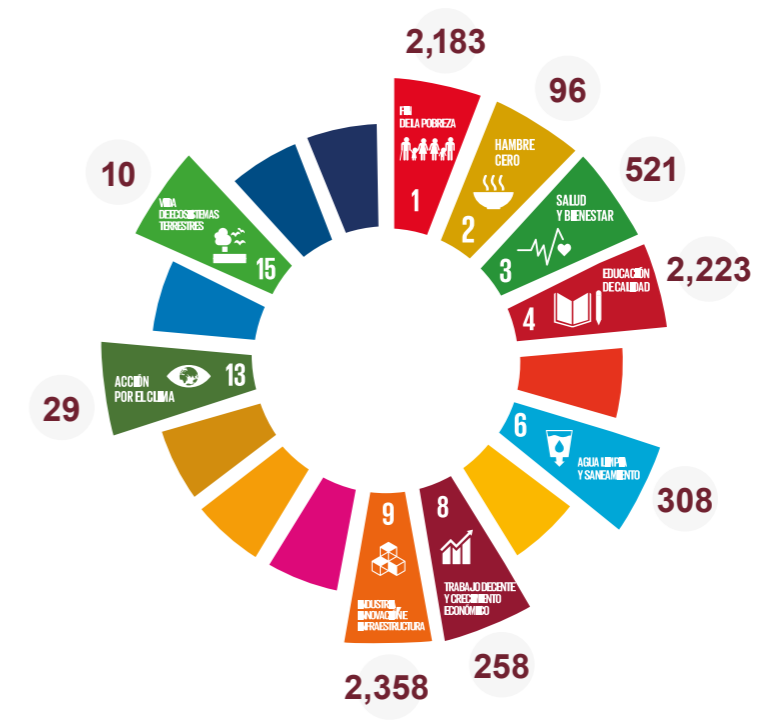
ESTRATEGIA			
Descripción		Abatir el rezago de viviendas con carencias físicas y atender la demanda...	
DATOS DE ALINEACIÓN			
Objetivo (s) de Desarrollo Sustentable (Agenda 2030)		Eje General del PVD	
1) Fin de la pobreza		Bienestar Social	
Bloque Temático del PVD	Objetivo del PVD al que Contribuye	Programa Sectorial	Objetivo del Programa Sectorial al que Contribuye
Bienestar Social	10. Contribuir al bienestar ...	Desarrollo Social	Reducir los niveles...
DATOS DEL INDICADOR ESTRATÉGICO			
Nombre del Indicador		Descripción del indicador	
Porcentaje de población con carencia por calidad y espacios de la vivienda...		Expresa el porcentaje de población con la carencia ...	
Formula del Indicador		Unidad de Medida	Sentido del indicador
%CarenciaCyE = (Pobras2019-2024/Población total del estado CONEVAL 2018) = %		Porcentaje	Descendente
Línea Base	Meta 2024	Frecuencia	Medios de verificación
16.87 (CONEVAL 2018)	13.57	Bienal	CONEVAL PUSDAIT

Actualmente, se puede rastrear la contribución de los esfuerzos gubernamentales a los ODS conforme las claves presupuestales. Hoy, la inversión pública es sinónimo de crecimiento, a través de la reducción de desigualdades, combate a la pobreza, generación de empleos y el acceso a más y mejores servicios públicos.

Figura 6. Obras y acciones con impacto en los ODS.

Objetivos de Desarrollo Sostenible	Obras y acciones	Objetivos de Desarrollo Sostenible	Obras y acciones
Educación de calidad	2,223	Agua limpia y saneamiento	308
Hambre cero	96	Acción por el clima	29
Trabajo decente y crecimiento económico	258	Vida de ecosistemas terrestres	10
Industria, innovación e infraestructura	2,358	Total	7,986
Fin de la pobreza	2,183		
Salud y bienestar	521		

Nota. Incluye solo obras terminadas.



⁷ Los programas sectoriales, especiales y prioritario 2019-2024 se encuentran disponibles en: <https://www.veracruz.gob.mx/finanzas/planeacion/programas-sectoriales-especiales-y-prioritario-2019-2024/>

En 2019, Veracruz era una de las dos únicas entidades federativas que contaba con una Comisión para el Seguimiento a la Agenda 2030 y los Objetivos de Desarrollo Sostenible en el Congreso Local. De entonces a la fecha el trabajo comprometido de quienes han fungido como integrantes de dicha comisión ha logrado:



- Modificación a la Ley Orgánica del Municipio Libre, artículos 33 y 35 a fin de: a) Establecer la obligatoriedad de contar con Planes Municipales de Desarrollo alineados con los ODS, contenidos en la Agenda 2030 para el Desarrollo Sostenible. b) Rendir un informe anual sobre el estado que guarda la administración pública municipal para dar cumplimiento a los objetivos y metas establecidos en el Plan Municipal de Desarrollo, así como a los Objetivos de Desarrollo Sostenible de la Agenda 2030 [4].



- Reforma a la Ley Orgánica del Poder Legislativo, art. 38 y al Reglamento para el Gobierno Interior del Poder Legislativo, art. 65 y 102, a fin de que los planes de trabajo que presenten las Comisiones Permanentes del Congreso contemplen los ODS, y éstos sean introducidos en las motivaciones y consideraciones de iniciativas y dictámenes [5].

Por su parte, el Poder Judicial del Estado de Veracruz, ha iniciado una transición para el fortalecimiento institucional que garantice la impartición de justicia de manera honesta, transparente, imparcial, pronta y expedita.



Destaca que de 2022 a la fecha se han realizado esfuerzos sin precedentes:



- Rendición de cuentas: Primera generación de la especialidad en Derecho Anticorrupción. Por primera vez se establece un micrositio virtual para el cumplimiento de las Obligaciones de Transparencia y de Acceso a la Información Pública. Se impulsaron las acciones de fiscalización y vigilancia del recurso humano, material y financiero, estableciendo un plan de austeridad para el uso adecuado del recurso público, reencauzando más de 3 mil mdp.
- Simplificación de procesos jurisdiccionales y administrativos: Los juzgados en línea permitieron el incremento del 85% de efectividad en la emisión de sentencias en feminicidios (100% de aumento en sentencias emitidas de con respecto al año anterior), así como las 10,397 sentencias resueltas con perspectiva de derechos humanos.
- Capacitación con enfoque de derechos humanos: Diplomado de Formación de Intérpretes Judiciales en Lengua Indígena, el Diplomado en Derechos Humanos de las Mujeres y el Taller "Lengua de Señas Mexicana". La implementación de la virtualidad ha disminuido costos de los beneficiarios y aumentado su alcance.

Comprometidos con la igualdad de género en la toma de decisiones; por primera vez, 52% son mujeres titulares en los órganos jurisdiccionales y el 57% ocupan una magistratura.



Para afianzar la incorporación del enfoque A2030 en la vida pública y privada de la entidad se han presentado puntualmente los programas de trabajo del Consejo.



Ejes 2019-2020:⁸

- Instalación de los Comités Técnicos: Bienestar, Economía, Derechos Humanos, y de los Órganos Transversales de Seguimiento (OTS).
- Definición de la metodología y herramientas de seguimiento y monitoreo de la A2030.
- Colaboración con la agenda legislativa local para la integración de la A2030.



Ejes 2021-2022:⁹

- Incorporación del enfoque A2030 en el actor educativo.
- Incorporación del enfoque A2030 en las asociaciones civiles.
- Incentivar la participación empresarial en el escenario post-COVID.



Ejes 2023-2024:¹⁰

- Seguimiento y monitoreo de los tres pilares de desarrollo.
- Registros administrativos desagregados.
- Difusión multiactor del enfoque A2030.

II. Optimización de las herramientas de planeación

A partir de 2019, en el orden lógico de las cosas, con la reinstalación del Consejo Estatal y los 3 Comités Técnicos, se comenzó por el fortalecimiento de las capacidades técnicas del personal encargado de las funciones de planeación gubernamental. Con ello se buscó la recuperación de un diagnóstico e instrumentación seria de la A2030 en las políticas públicas.

Figura 7. Comités Técnicos.



Con visión de mediano y largo plazos, Agenda 2030 Veracruz: Ruta de Implementación¹¹ plantea propuestas a los tomadores de decisiones para el diseño de políticas públicas armonizadas a un modelo de desarrollo incluyente, mismas que deberán ser adaptadas a las condiciones políticas, sociales, económicas, sanitarias y ecológicas, presentes y emergentes, que permitan garantizar su continuidad.

⁸ https://repositorio.veracruz.gob.mx/wp-content/uploads/sites/4/files/agenda2030/ProgramaConsejoA2030_2019-2020.pdf
⁹ https://repositorio.veracruz.gob.mx/wp-content/uploads/sites/4/files/agenda2030/ProgramaConsejo_A2030_2021-2022.pdf
¹⁰ https://repositorio.veracruz.gob.mx/programadegobierno/wp-content/uploads/sites/4/2024/03/Programa_actividades_2023-2024.pdf

¹¹ https://repositorio.veracruz.gob.mx/wp-content/uploads/sites/4/files/agenda2030/A2030_RUTA_DE_IMPLEMENTACION_FINAL.pdf

II.I Fortalecimiento de las capacidades técnicas del actor gubernamental

Desde 2019 a la fecha se han reforzado los conocimientos en materia de la Agenda 2030, permitiendo así llevar lo aprendido a otras dependencias y entidades, así como a otros niveles de gobierno interesados. Destaca la asesoría recibida por parte del Programa de Naciones Unidas para el Desarrollo (PNUD).

- Acuerdo entre PNUD-Gobierno del Estado de Veracruz con lo que se ofreció capacitar a 168 autoridades municipales electas y servidores públicos estatales, a fin de integrar el enfoque de la A2030 en la planeación, la gestión y la evaluación de iniciativas de desarrollo locales.
- Asesoría sobre la integración y uso de los Registros Administrativos con enfoque A2030, dirigida a la Secretaría Técnica del Consejo, por parte de PNUD.
- Taller Construcción de una Agenda de Desarrollo Metropolitano basada en los Objetivos de Desarrollo Sostenible y el Índice de Ciudades Sostenibles 2018, brindado por Citi Banamex y el Tecnológico de Monterrey, con asistencia de 54 participantes del funcionariado así como particulares aliados.

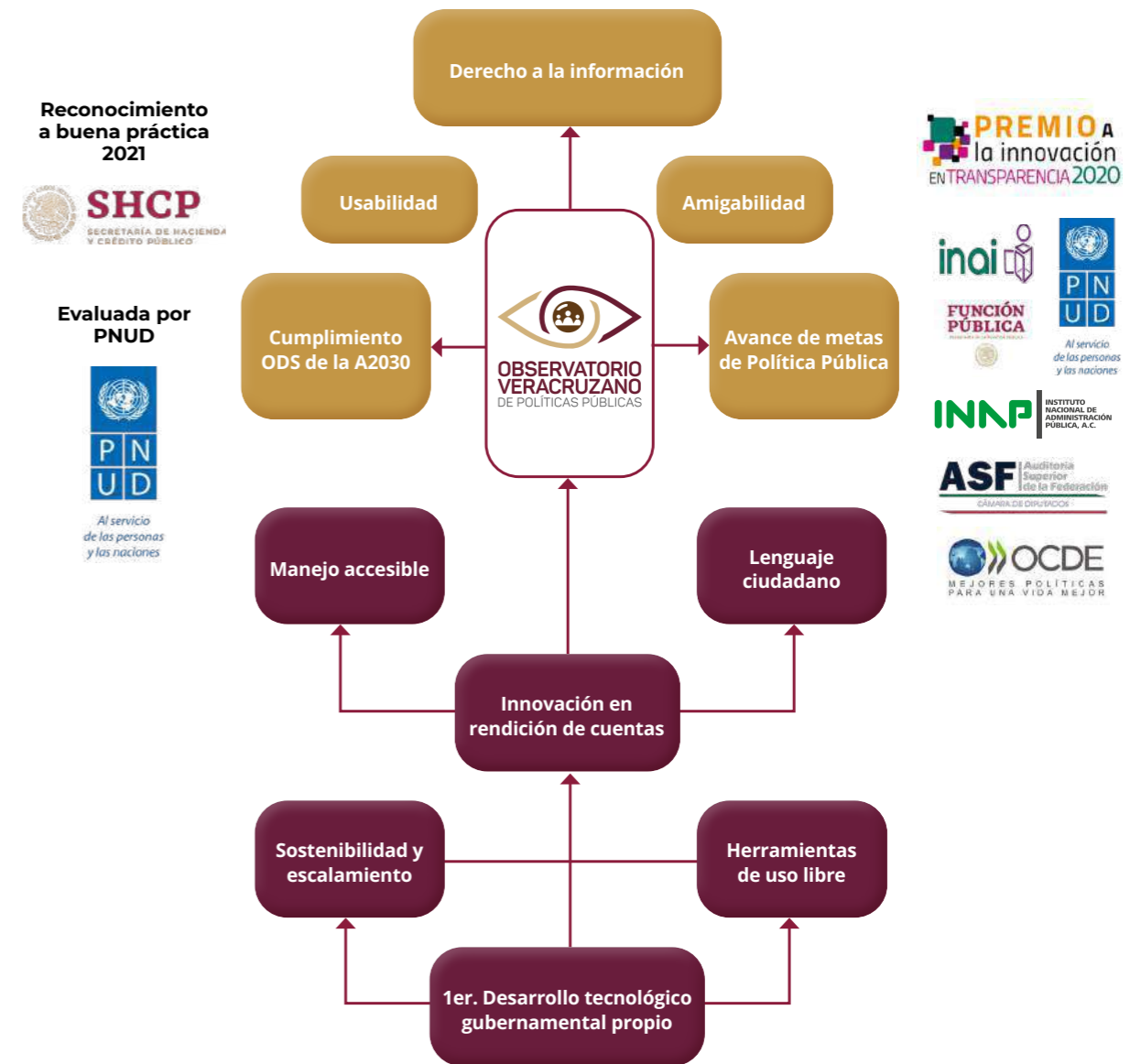


Figura 8. Talleres Brindados a la Administración Pública Estatal.

<p>Capacitación básica sobre el enfoque A2030 al funcionariado público de las 21 dependencias/entidades del Gobierno del Estado, integrantes del Consejo.</p>	<p>Taller teórico-práctico Indicadores con perspectiva de género, a funcionariado estatal por medio de la Secretaría de Finanzas y Planeación (SEFIPLAN), replicado para 280 personas.</p>	<p>Capacitación específica al funcionariado público de las instituciones de Salud, Trabajo, Vivienda, Educación. Así como a las áreas de transparencia y género, respectivamente.</p>

Con capacidades fortalecidas, a fin de dar cauce a la integración plena del enfoque A2030 en el ciclo de planeación, se diseñó y puso en marcha el Observatorio Veracruzano de Políticas Públicas (OVPP) como herramienta de seguimiento, abierta al escrutinio público.

Figura 9. Observatorio Veracruzano de Políticas Públicas (OVPP).




III. Generación de mecanismos de transparencia y rendición de cuentas.

En línea con el ODS 16 de la A2030, se ha buscado la disposición pública de información suficiente, oportuna y de calidad, con la firme convicción de abonar a la cultura de transparencia, rendición de cuentas y participación ciudadana.

Para tal fin, el OVPP se ha convertido en una herramienta digital dinámica que permite consultar y descargar el avance de las Políticas Públicas diseñadas desde el Plan Veracruzano de Desarrollo 2019-2024. Concentra dos modalidades:

Figura 10. Contenido del OVPP.



Así mismo, desde 2019, los informes anuales del estado que guarda la administración pública, dan cuenta del avance de las metas asociadas a los indicadores de la A2030. Dichos informes son de consulta pública.¹²

Finalmente, al cierre de la administración 2019-2024, a través del *Informe Subnacional Voluntario*, Veracruz rinde cuentas sobre el camino andado en cinco años de compromiso con un Modelo Humanista.

En la sección **Indicadores y Evidencia del cambio** se profundizará en la metodología diseñada y los resultados derivados del seguimiento.

IV. Difusión y sensibilización del enfoque A2030 entre los diversos actores sociales

En el entendido de que el cumplimiento de la A2030 y cada uno de sus objetivos dependerá del conocimiento social que se tenga, se ha buscado garantizar la sensibilización de los ODS entre la población veracruzana. Por un lado, se han generado guías prácticas, acompañadas de asesoría, para potencializar la adopción del enfoque en los diferentes actores sociales; por otro, se han lanzado iniciativas de Llamado a la Acción para la ciudadanía en general y se ha participado del intercambio de experiencias y buenas prácticas con otros actores gubernamentales.



¹² <https://www.veracruz.gob.mx/programadegobierno/documentos/>

IV.I. Guías prácticas



Impulsar la educación basada en derechos humanos como la herramienta clave para la transformación social y productiva, basada en el respeto a la diversidad, abonando a la cohesión social y la justicia.¹³

En modalidad virtual, de la mano de la Subsecretaría de Educación Media Superior y Superior, se impartió asesoría específica, con énfasis en el ODS 4, a los Institutos Tecnológicos del Estado: Perote, Poza Rica, Huatusco, Zongolica, Martínez de la Torre, Misantla, Pánuco, Xalapa, Álamo Temapache, Alvarado, Tantoyuca, Cosamaloapan, Tierra Blanca y Naranjos.



Generar iniciativas de mayor alcance para incorporarse a toda una red de asociaciones e instituciones que se han puesto como objetivo el cumplimiento de algún ODS.¹⁴

En modalidad virtual, de la mano de Somos + Decididos A.C., se impartió asesoría específica, con énfasis en la importancia de la adopción del enfoque en las organizaciones de la sociedad civil. Se contó con la vinculación de Redecim, ONG que conecta a las organizaciones con actores de la cooperación internacional.



Fortalecer las capacidades de los gobiernos locales para una planeación y gestión que impacten en el logro de los ODS.¹⁵

Capacitación virtual y presencial, en modalidad de taller, a 189 autoridades municipales de las regiones de Nautla, La Capital, Las Montañas, Los Tuxtlas y Olmeca en colaboración con la Comisión Especial de A2030 del Congreso del Estado y el Consejo Estatal de Población.



Especialmente para jóvenes, la más práctica de todas las guías está inspirada en la guía del vago ONU, aporta tips contextualizados para modificar la conducta habitual y lograr ser un Agente de Cambio.¹⁶

Se han distribuido 10,000 folletos de estos en eventos escolares.

¹³ https://repositorio.veracruz.gob.mx/wp-content/uploads/sites/4/files/agenda2030/guiaSecEdu_VF.pdf

¹⁴ https://repositorio.veracruz.gob.mx/wp-content/uploads/sites/4/files/agenda2030/guiaSecAC_VF.pdf

¹⁵ <https://repositorio.veracruz.gob.mx/wp-content/uploads/sites/4/files/agenda2030/ElEnfoqueAV2030enLaPM.pdf>

¹⁶ https://www.veracruz.gob.mx/programadegobierno/wp-content/uploads/sites/9/2022/08/C%C3%B3mo-Cualquier-Veracruzano-Puede-Cambiar-El-Mundo_-Gu%C3%ADa-f%C3%A1cil.pdf

IV.II. Llamado a la acción

Tequios: trabajo comunitario

ODS relacionado:



Meta: 11.7

Actividad: Trabajos de jardinería, limpieza de áreas verdes, pintura de canchas, juegos infantiles, bancas, kioscos, guarniciones, fachadas en parques y escuelas públicas (53,362 activaciones). Así como actividades de verificación de viviendas libres de dengue (20 activaciones) y siembra agrícola comunitaria en predios y bachilleratos (135 activaciones). Todo lo cual alcanzó un total de 53,517 tequios.

Objetivo: Motivar la responsabilidad social para beneficio de la propia comunidad.

Beneficiarios: Localidades de los 212 municipios veracruzanos, con alguna de las activaciones, alcanzando las 23,983 escuelas del estado.

Participantes: Más de 1 millón de personas entre comunidad escolar, comunidad rural, funcionariado municipal y estatal.



Limpia tu playa (2 ediciones)

Actividad: Limpieza de 100 kilómetros de playa en 28 sedes.

Objetivo: Concientizar sobre la huella ecológica del ser humano y motivar acciones solidarias de compromiso con los ecosistemas.

Beneficiarios: 28 localidades de la costa perteneciente a los municipios de Actopan, Agua Dulce, Alto Lucero, Ángel R. Cabada, Boca del Río, Cazones, La Antigua, Lerdo de Tejada, Nautla, Pajapan, Papantla, San Andrés Tuxtla, Tamiahua, Tampico Alto, Tatahuicapan de Juárez, Tecolutla, Tuxpan, Úrsulo Galván, Vega de Alatorre y Veracruz.

Participantes: 3,747 personas entre asociaciones, estudiantes, comerciantes, asociaciones civiles, ciudadanía, funcionariado público municipal y estatal, quienes recolectaron más de 9 toneladas de residuos, de los cuales el 30% fueron residuos sólidos monetizables.

ODS relacionados:



Metas: 14.1, 14.2 y 6.6



Fabriquemos agua reforestando (9 ediciones)

ODS relacionado:



Metas: 15.2 y 15.4

Actividad: Reforestación social.

Objetivo: Concientizar sobre la huella ecológica del ser humano y motivar acciones solidarias de compromiso con los ecosistemas.

Beneficiarios: Localidades de 61 municipios del norte, centro y sur del Estado; es decir 28% del territorio.¹⁷

Participantes: 15,535 personas entre comunidad escolar de educación media superior y superior, ONG Reforestando Cuencas, ciudadanía y funcionariado municipal, estatal y federal, quienes han apoyado a reforestar 387.8 hectáreas con 329 mil 910 plantas.



¹⁷ Acajete, Actopan, Acultzingo, Álamo, Alto Lucero, Altotonga, Ángel R. Cabada, Atlahuilco, Ayahualulco, Catemaco, Citlaltépetl, Coatepec, Coatzacoalcos, Coatzintla, Cosamaloapan, Coscomatepec, Coyutla, Emiliano Zapata, Hidalgotitlán, Huatusco, Huayacocotla, Ilnamatlán, Ixhuacán de los Reyes, Jalacingo, Jesús Carranza, Juchique de Ferrer, La Antigua, La Perla, Las Choapas, Las Minas, Las Vigas, Maltrata, Mecayapan, Minatitlán, Misantla, Nogales, Pajapan, Perote, Playa Vicente, Poza Rica, San Andrés Tenejapan, San Andrés Tlalnahuayocan, San Andrés Tuxtla, Santiago Tuxtla, Soteapan, Tatahuicapan, Tatatila, Teocelo, Tequila, Texcatepec, Tlachichilco, Tlacolulan, Tuxpan, Uxpanapa, Villa Aldama, Villa Isla, Xalapa, Xico, Zacualpan, Zongolica, Zontecomatlán.

Proyectos solidarios

Actividad: Apoyo integral (capacitación, estímulo económico y gestiones) a emprendimientos juveniles.

Objetivo: Fortalecer e impulsar emprendimiento comunitarios y juveniles orientados en el desarrollo local incluyente con perspectiva de género y de juventudes en municipios indígenas y afrodescendientes con indicadores de pobreza extrema.

Beneficiarios: 316 jóvenes de los municipios de: Actopan, Alvarado, Astacinga, Benito Juárez, Chicontepec, Chinameca, Chumatlán, Coatzintla, Coyutla, Espinal, Filomeno Mata, Ixmiquilpan, Ixhuatlán de Madero, Mecatlán, Mecayapan, Mixtla de Altamirano, Oteapan, Pajapan, Papantla, Rafael Delgado, Soledad Atzompa, Soteapan, Tamiahua, Tatahuicapan de Juárez, Tehuipango, Tequila, Texcatepec, Tlachichilco, Uxpanapa, Yanga, Zaragoza y Zongolica.

Participantes: Instituto Veracruzano de la Juventud, Instituto Veracruzano de Asuntos Indígenas, directores municipales de la juventud de los municipios indígenas y afrodescendientes.

ODS relacionados:



Metas: 8.6, 1.a y 10.2



Reciclón (11 ediciones)

ODS relacionados:



Metas: 12.5 y 13.3

Actividad: Recolección de diferentes tipos de residuos reciclables: electrónicos, plástico -PET, HDPE-, vidrio, latas de aluminio, envases multicapa, cancelería, metales -cobre, bronce, antimonio-, cartón, botes de lámina, papel, llantas, pilas, residuos de medicamento, nylon, radiografías y aceite vegetal usado.

Objetivo: Fomentar la cultura de la separación y gestión adecuada de residuos.

Beneficiarios: Población en general de 104 municipios con 8 sedes concentradoras: Álamo Temapache, Banderilla, Coatzacoalcos, Martínez de la Torre, Minatitlán, Poza Rica de Hidalgo, Tuxpan y Xalapa.

Participantes: Ciudadanía, empresariado, sector educativo, Universidad Veracruzana, asociaciones ambientalistas, autoridades municipales y Gobierno de Veracruz, cuyo apoyo logró la recolección de 504.08 toneladas de residuos.



Ambientón, festival ecológico (6 ediciones)

Actividad: Charlas interactivas, conferencias, reforestaciones, actividades infantiles y familiares, así como recolección de residuos, dentro de una jornada festiva.

Objetivo: Promoción dinámica sobre el cuidado del equilibrio ambiental y los recursos naturales.

Beneficiarios: Ciudadanía en general de los municipios de Boca del Río, Coatzacoalcos, Cosamaloapan, Orizaba, Tuxpan y Xalapa.

Participantes: Ciudadanía, empresariado, sector educativo, autoridades municipales y dependencias gubernamentales estatales, cuyo apoyo logró la recolección de 451 toneladas de residuos entre llantas, residuos electrónicos y pilas.

ODS relacionado:



Meta: 13.3



Veracruzanos Salvando al Mundo (Vol. 1 y 2) Modalidad juvenil

ODS relacionado:



Meta: 4.7

Actividad: Charlas interactivas con agentes de cambio veracruzanos generadores de emprendimiento social.

Objetivo: Acercar conocimiento básico sobre la A2030, su importancia y cómo se puede contribuir. Premiar proyectos con enfoque A2030, mediante reconocimiento y estímulo económico.

Beneficiarios: Entre las 2 ediciones se logró la difusión a más de 40,000 jóvenes de educación media superior y superior en modalidad mixta. Por su parte, se premió a 3 equipos, de un total de 16 grupos participantes.

Participantes: Representantes de iniciativa privada ambientalista, deporte paralímpico, emprendimiento indígena, innovación tecnológica con aplicación social, sector educativo y funcionariado de la Secretaría Técnica del Consejo Veracruzano de A2030.



Veracruzanos Salvando al Mundo (Vol. 1 y 2) Modalidad infantil

Actividad: Ferias con actividades lúdicas relacionadas a los ODS.

Objetivo: Acercar conocimiento básico sobre la A2030 a las infancias y adolescencias, su importancia y cómo se puede contribuir.

Beneficiarios: Entre las modalidades ejecutadas se logró la difusión a 555 niños, niñas y adolescentes (nna).

Participantes: Área social del Club Deportivo Halcones de Xalapa y Secretaría Técnica del CVA2030.

ODS relacionado:



Meta: 4.7



Un minuto en el 2030 (2 ediciones)

ODS relacionado:



Meta: 4.7

Actividad: Campaña de difusión de la A2030 a través de un concurso de historias en redes sociales.

Objetivo: Involucrar a la juventud veracruzana en el cumplimiento de los ODS, compartiendo sus acciones.

Beneficiarios: 53,852 cuentas alcanzadas a través de la campaña en redes sociales (Facebook Agenda Veracruz 2030).

Participantes: 42 jóvenes de enseñanza media superior y superior de los municipios de Coatzintla, Minatitlán, Orizaba, Papantla, Perote, Poza Rica de Hidalgo, Río Blanco, Tuxpan y Xalapa.



Intercambio de experiencias y buenas prácticas

En relación al intercambio de experiencias y buenas prácticas con otros actores gubernamentales para el cumplimiento de la Agenda 2030, se ha participado con autoridades municipales del Estado de Veracruz, autoridades gubernamentales de otros estados y a través del Informe Subnacional Voluntario de México 2021 (ISV2021). Se destaca:

- Encuentros regionales estatales “La Cultura como motor de transformación social”. Intercambio con ediles municipales a fin de reflexionar sobre la vinculación de los ODS de la A2030 con el desarrollo cultural del municipio en cuanto a sus prácticas, su patrimonio, la lectura y su fomento. En seis sedes regionales se alcanzó la participación de 393 personas.
- Diálogos virtuales con autoridades municipales de Tizayuca, Hidalgo y funcionariado del estado de Puebla y Tamaulipas a fin de compartir el impacto que ha tenido la implementación de la Agenda Veracruz 2030 en nuestro Estado, mediante la charla “La Agenda 2030: Experiencia en Veracruz”.
- A nivel nacional, intercambio de buenas prácticas ante la pandemia por COVID-19 en el marco del ISV2021.¹⁸



¹⁸ https://www.gob.mx/cms/uploads/attachment/file/654379/VF_ISV_2_julio_2021-comprimido.pdf

V. Aplicación de esfuerzos multiactor con enfoque A2030

Para la adopción plena del enfoque A2030 y su adecuada difusión es indispensable que el Consejo funja como espacio de diálogo y participación plural e incluyente, contando con capacidad de diálogo en formato físico y virtual.

La Sede Agenda Veracruz 2030 es la instancia de contacto entre la parte gubernamental y el resto de actores sociales. A la fecha ha recibido a 516 actores interesados en hacer sinergia y/o que ya colaboran con la Agenda Veracruz 2030 (AV2030).



Visita la Sede en: Oficina de Programa de Gobierno

Google Maps

<https://maps.app.goo.gl/yazSFp19d5ff7g4H6>

La página de Facebook Agenda Veracruz 2030¹⁹ es el mecanismo digital de comunicación y medio de difusión. Cuenta con +17 mil seguidores.



Buscando mantener presencia de la AV2030 en territorio, se han aprovechado espacios turísticos de gran afluencia para la interacción directa con la ciudadanía mediante actividades familiares interactivas. Ejemplo de ello son:

- *Cumbre Tajín (ediciones 2023 y 2024).* Pabellón de la AV2030 con actividades familiares interactivas. El evento rompió récord de asistencia, con 713 mil 200 personas en 2023 y 988 mil 400 en 2024, provenientes de los 32 estados de la República y 13 países.



¹⁹ Conoce la página de Facebook en: https://www.facebook.com/AV2030?locale=es_LA



- *La Carrera Panamericana 2021.* Veracruz se sumó con un pabellón familiar interactivo, obsequiando y plantando árboles, aceptando el reto lanzado por la Secretaría de Turismo Federal "Un árbol por cada km recorrido" dentro del territorio estatal.

- *La Carrera del Pescado.* Como patrocinador del equipo oficial de Gobierno del Estado, AV2030 se hizo presente a lo largo del recorrido promoviendo el turismo sostenible, la salud y el bienestar.



A fin de mostrar el incremento de beneficios que logra la **puesta en marcha de esfuerzos multiactor**, se lanzaron **eventos con causa** respaldados notablemente por la **participación de la iniciativa privada**, asociaciones y organizaciones civiles.

Botargas por la inclusión

Actividad: Carrera lúdica de obstáculos, donde corrieron botargas representantes de organizaciones que apadrinaron Centros de Atención Múltiple estatales (escuelas de educación especial), con desfile por el centro de la Ciudad de Xalapa.

Objetivo: Promover la inclusión de las personas con discapacidad como una tarea de todos.

Beneficiarios: 1,500 niñas, niños y adolescentes con discapacidad de los 40 Centros de Atención Múltiple estatales.

Participantes: Más de 1,600 asistentes a la carrera y desfile. Sinergia productiva entre la asociación civil Mujeres Sembrando Esperanza; las organizaciones civiles Generando Cambios y Unidos Todos; 34 empresas, 35 municipios, 24 dependencias del Gobierno de Veracruz, Poderes Legislativo y Judicial del Estado, 14 organismos autónomos y academia, quienes lograron la recaudación de 1 millón 707 mil 902 pesos.

ODS relacionados:




Metas: 10.2 y 17.17



Cena de gala de la Procuraduría Estatal de Protección al Medio Ambiente

ODS relacionados:



Metas: 14.b, 17.6 y 17.7

Actividad: Cena baile de gala.

Objetivo: Recaudar fondos para la rehabilitación de los espacios de cuidado y preservación de la vida marina que resguarda el Aquarium de Veracruz, principalmente las áreas de soporte de vida, el delfinario y el área de investigación ante especies como el lobo marino de California, mantarrayas, estrellas de mar y erizos.

Beneficiarios: Fauna marina en cautiverio y visitantes del Aquarium de Veracruz.

Participantes: Aproximadamente 1,000 personas entre iniciativa privada, ciudadanía, autoridades municipales, funcionariado estatal y la Procuraduría Estatal de Protección al Medio Ambiente.



Somos la Ruta M (2 ediciones)

Actividad: Actividades de trabajo en equipo, enfatizando la colaboración y liderazgo compartido, dirigida prioritariamente a mujeres cuyos equipos debían invitar a la participación igualitaria e incluyente.

Objetivo: Promover la participación transformadora de los liderazgos femeninos y los avances en materia de igualdad de género en Veracruz.

Beneficiarios: Niños, niñas y mujeres con cáncer, atendidos en el Centro Estatal de Cancerología "Miguel Dorantes Meza".

Participantes: 5,000 asistentes a las actividades. Además representantes de la asociación civil Mujeres Sembrando Esperanza; 18 Redes municipales de Mujeres Constructoras de Paz; 10 representantes del sector privado como Halcones de Xalapa, Club Deportivo Imperia, Zorros Dorados, entre otros; 7 representantes del sector académico; 10 Organismos Públicos Descentralizados; 29 representantes de los tres poderes de gobierno. Instituciones gubernamentales convocantes: Oficina de Programa de Gobierno, Instituto Veracruzano del Deporte y Secretariado Ejecutivo del Sistema y del Consejo Estatal de Seguridad Pública, quienes lograron la recaudación de 6,000 productos de material médico especializado y un aproximado de 6,000 productos de cuidado personal.

ODS relacionado:



Meta: 5.5



Participantes

Empresas



Asociaciones civiles y sociedad civil



Clubes deportivos



Educativo



Administración Pública Estatal



Municipios



Poderes y Organismos Autónomos



3.1

Indicadores y Evidencias del Cambio

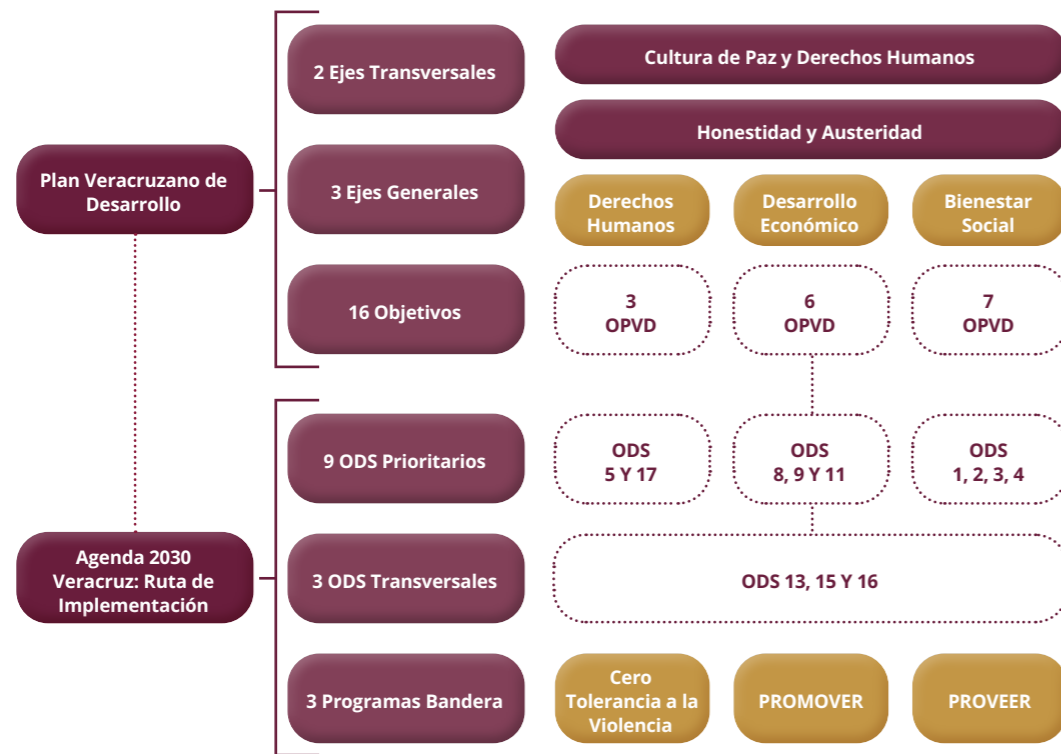


Tal como se declaró en la sección de introducción, la intención del presente documento es presentar la contribución de Veracruz al cumplimiento de los ODS conforme el mecanismo de seguimiento establecido, lo que conlleva al Plan Veracruzano de Desarrollo.

Al momento de localizar el enfoque de sostenibilidad en Veracruz este se aterriza en el PVD 2019-2024, el cual está conformado por tres ejes generales que se ajustan al Plan Nacional de Desarrollo (PND) 2019-2024, en los que se reflejan las principales demandas de la sociedad veracruzana. Así mismo, se consideran dos ejes transversales, estableciendo la línea humanista, ética e ideológica bajo la cual se conformaron los esfuerzos gubernamentales.

Por su parte, la territorialización del enfoque de sostenibilidad permitió alinear los esfuerzos prioritarios y transversales así como las acciones detonadoras para la integración plena de la A2030. En la figura 11, se presenta la estructura sintética que condensa la información más significativa retomada, a fin de facilitar su consulta.

Figura 11. Análisis del cumplimiento de los ODS de la A2030 en Veracruz.

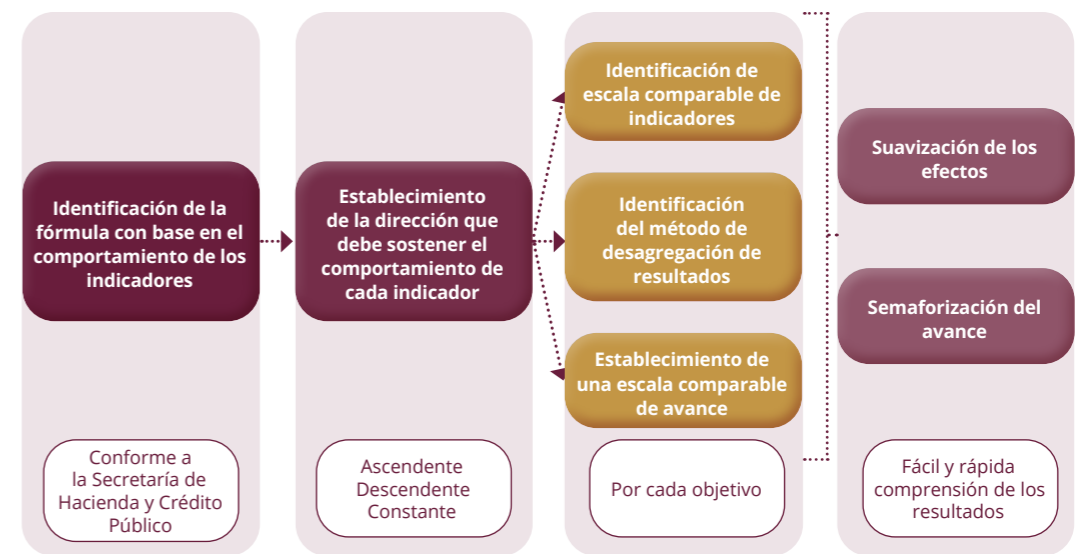


A continuación, tras la presentación de la base metodológica, se incluyen los resultados y avances de los ODS prioritarios y transversales desde la evidencia cuantitativa y cualitativa, demostrando el cambio de la política pública de la Entidad una vez que se adopta un nuevo paradigma de desarrollo, hoy denominado Humanismo Mexicano.

Metodología indicadores




La base metodológica de la medición cuantitativa del presente informe se encuentra sustentada bajo los enfoques de estudio de diversas instituciones educativas nacionales e internacionales, así como del Gobierno de México y gobiernos subnacionales. Estas guías permitieron realizar pruebas y puntualizaciones a fin de adecuarla a la realidad veracruzana, en el ejercicio inédito de medir cuantitativamente los avances en el cumplimiento de las metas establecidas en el documento rector de la planeación estatal.

Figura 12. Base metodológica de la medición e interpretación de indicadores.



a) Sentido del indicador

Para efectuar el cálculo individual del cumplimiento de las metas para el año se considera el sentido del indicador; el cual hace referencia a la dirección que debe sostener el comportamiento del indicador para así poder identificar su desempeño positivo o negativo. Para efectos de análisis se dividen los indicadores en:

-  **Ascendente:** La tendencia esperada es que el valor se incremente, en un resultado mayor a la línea base.
-  **Descendente:** La tendencia esperada es que el valor disminuya, en un resultado menor a la línea base.
-  **Constante:** Es constante cuando posee un valor permanente, una vez que se determina si el sentido esperado es ascendente o descendente.

En términos de operación y tratamiento, las fórmulas usadas serán dos: una para el sentido ascendente y constante, y otra para el sentido descendente.

b) Estandarización de valores

Se establece una unidad de medida en común a fin de lograr una escala comparable para todos los indicadores, ya que estos se refieren a diferentes temas y unidades de medida. Para ello, se utilizaron las siguientes fórmulas, adecuadas para mostrar el avance de cumplimiento de una meta en una escala de 0 a 100:

$$PAIa = \left[\frac{DA - LB}{M - LB} \right] * 100 \quad (0, \infty) \text{ Tendencia Ascendente}$$

$$PAId = \left[\frac{LB - DA}{LB - M} \right] * 100 \quad (\infty, 0) \text{ Tendencia Descendente}$$

Dónde:

PAIa: Porcentaje de avance por indicador (tendencia ascendente)

PAId: Porcentaje de avance por indicador (tendencia descendente)

M: Los valores de la meta proyectados para 2024

LB: Línea base

DA: Dato Actualizado

Para los casos en los que el dato de la Línea base no se encuentre definida o no se encuentre disponible, la fórmula utilizada es la siguiente:

$$PAI = \left[\left(\frac{DA}{M} \right) \right] * 100$$

Dónde:

PAI: Porcentaje de avance por indicador

M: Los valores de la meta proyectados para 2024

DA: Dato Actualizado

Se asignó un valor estandarizado de 0 a aquellos indicadores en los que carecían de información actualizada. Esta medida tiene como propósito identificar las áreas de oportunidad en las mediciones internas.

c) Suavización de los efectos

Para el tratamiento de datos, los valores obtenidos como resultado del cumplimiento de las metas que sean igual o mayor a 100 % ($C \geq 100$), se tomarán como 100. Por el contrario, si el cálculo del indicador es menor a 0 ($C < 0$) se establecerá un criterio del 0 %. Dicho tratamiento se realiza con el fin de suavizar los efectos, en los cálculos posteriores, de aquellos indicadores que presenten un comportamiento extraordinario [0, 100].

d) Semaforización del cálculo de avance

Una vez que se obtienen los cálculos de avance suavizado de cada indicador, se procede a clasificar todos los indicadores de acuerdo con una escala de color, que cuenta con tres colores.

La clasificación es la siguiente:

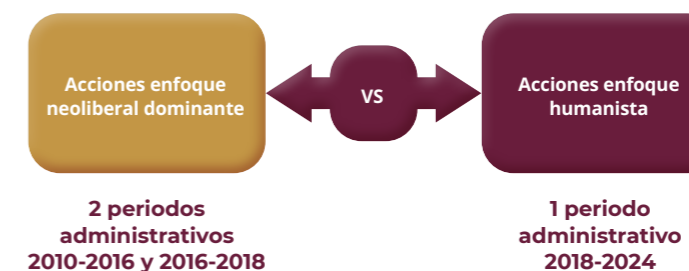
- Si se encuentra entre 0 % y 33.33 % se asigna el **color gris**.
- Si está entre 33.34 % y 66.66 % se asigna el **color verde claro**.
- Si el cálculo va del 66.67 % al 100 % se asigna el **color verde oscuro**.

Evidencia del cambio

La puesta en marcha de un Modelo de Desarrollo Humanista implica un monitoreo constante del proceso, las acciones implementadas y los efectos obtenidos. Especial cuidado en la construcción de nuevas herramientas de seguimiento que puedan reflejar con coherencia lo que se quiere medir. Una forma útil de complementar las mediciones cuantitativas es la observación de la cualidad o calidad de las acciones implementadas para llegar a los objetivos.

Como evidencia del cambio, se realiza:

a) una revisión comparativa



b) el seguimiento de acciones que reflejan el enfoque, priorizando grupos vulnerables.



II. Resultados cuantitativos y cualitativos

II.I. Bienestar Social

Los esfuerzos continuos para mejorar las condiciones de vida de la ciudadanía veracruzana y proporcionar infraestructura básica adecuada para todas y todos ha permitido una mejora significativa en comparación con mediciones anteriores. Se torna histórica la medición al considerar que, pese a la emergencia sanitaria por COVID-19, el resultado es positivo; lo que sugiere que en Veracruz:

- Más personas tienen acceso a servicios básicos como electricidad, agua potable, drenaje y viviendas con paredes y techos adecuados.
- Menos personas enfrentan carencias en la calidad de sus viviendas y en el espacio habitable disponible.
- Más personas ahora tienen un acceso adecuado a alimentos nutritivos y suficientes.
- Más personas tienen acceso a un ingreso suficiente para adquirir los productos de la canasta alimentaria.



Tabla 1. Indicadores ODS 1.

Nombre del indicador	Línea Base	Actualización	Meta 2024	Meta 2030	Avance
Porcentaje de la población con carencia por acceso a los servicios básicos de la vivienda (CONEVAL)	42.1	37.4	29.86	16.41	✓
Porcentaje de la población con carencia por calidad y espacios a la vivienda (CONEVAL)	16.9	12.6	13.57	9.9	✓
Porcentaje de población en situación de pobreza extrema (CONEVAL)	16.1	13.1	10.84	3.98	✓
Porcentaje de población con ingreso inferior a la línea de pobreza extrema por ingresos (CONEVAL)	32.2	18.8	31.33	30.36	✓

Fecha de corte: Mayo 2024.



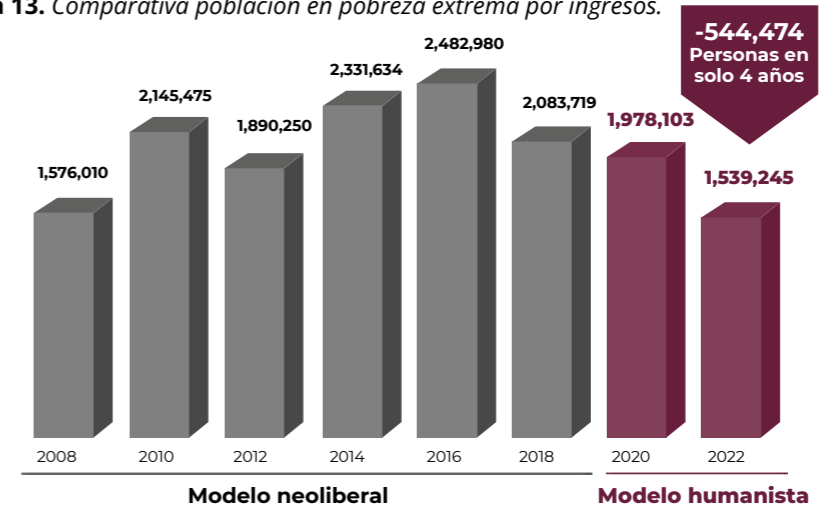
Tabla 2. Indicadores ODS 2.

Nombre del indicador	Línea Base	Actualización	Meta 2024	Meta 2030	Avance
Porcentaje de la población con carencia por acceso a la alimentación (CONEVAL)	28.5	21.6	19.69	18.83	✓
Promedio de personas veracruzanas beneficiadas por obra infraestructura agropecuaria (Coordinación de Infraestructura Agropecuaria, SEDARPA)	45	60	59	62	✓

Fecha de corte: Mayo 2024.

Evidencia comparativa

Figura 13. Comparativa población en pobreza extrema por ingresos.



Fuente: Elaboración propia con datos de CONEVAL

Figura 14. Comparativa de acciones de mejoramiento de la vivienda.

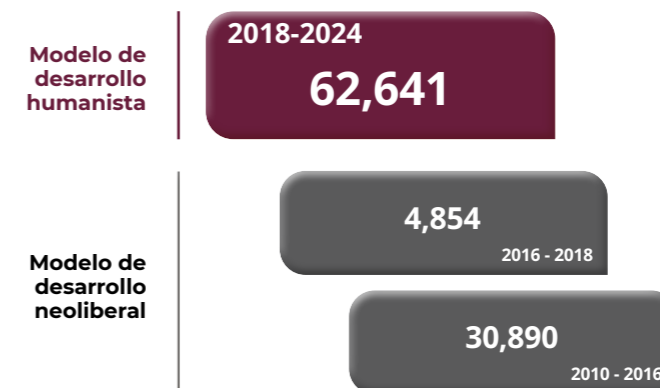


Figura 15. Comparativa de acciones de vivienda y agua.

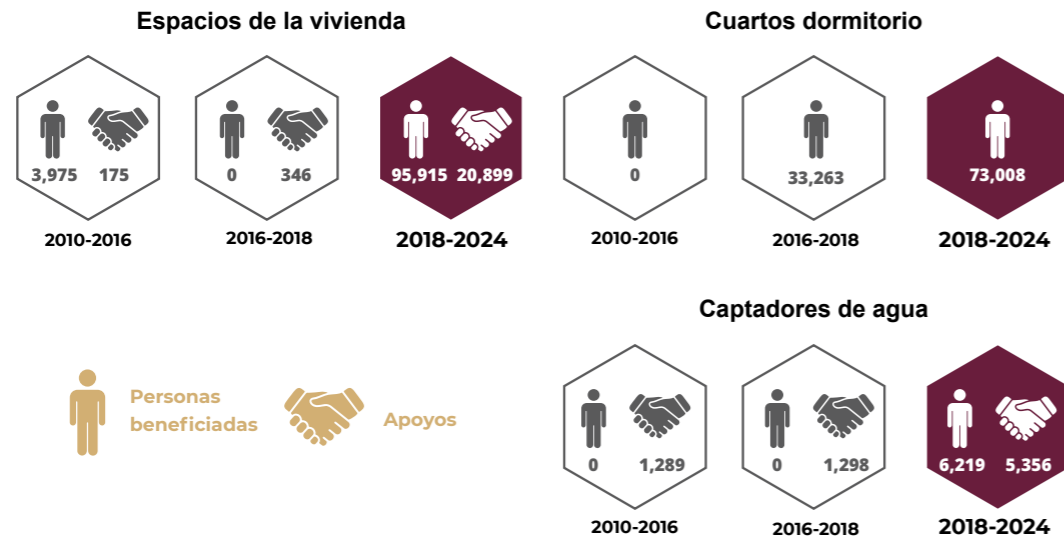


Figura 16. Comparativa de apoyos sociales.

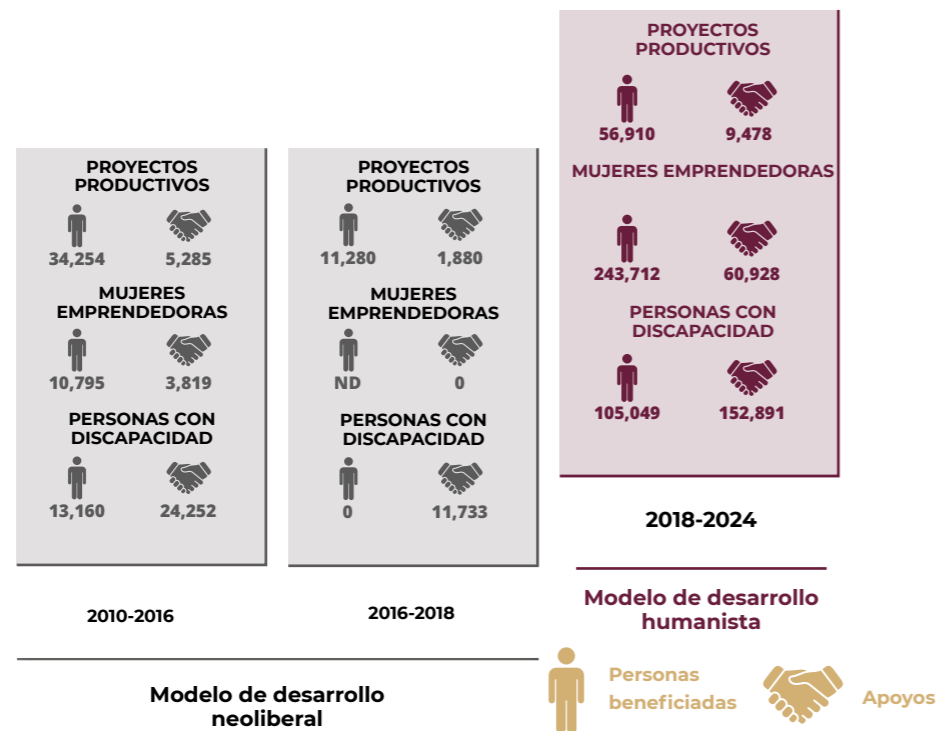


Figura 17. Comparativa de inversión pública en obras de agua y saneamiento.


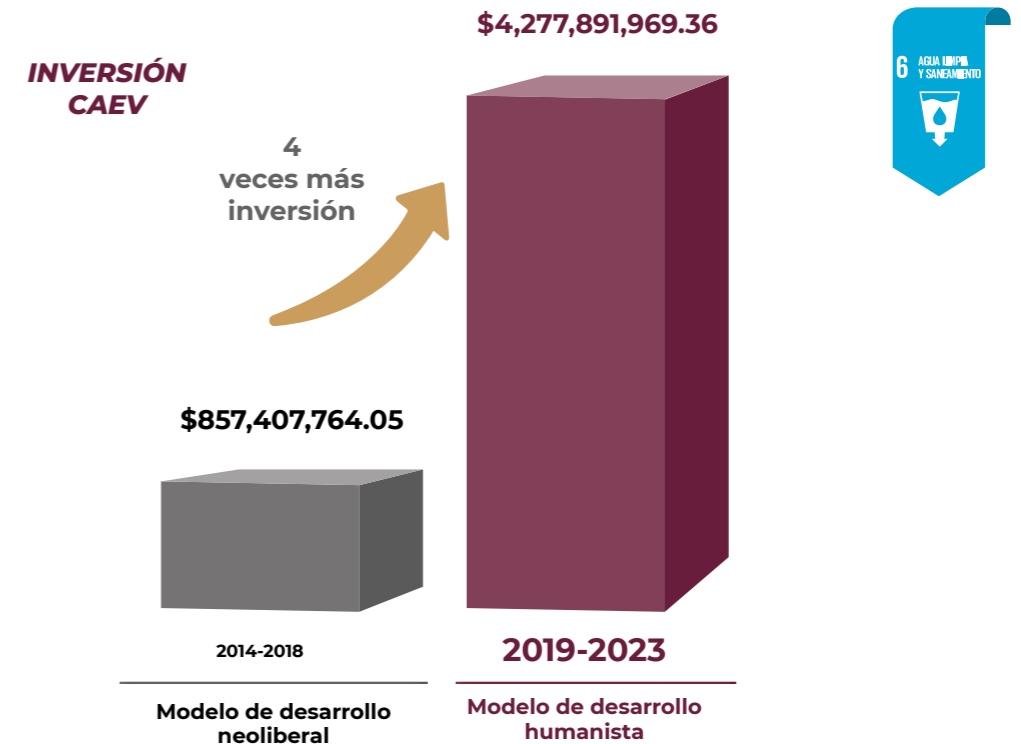
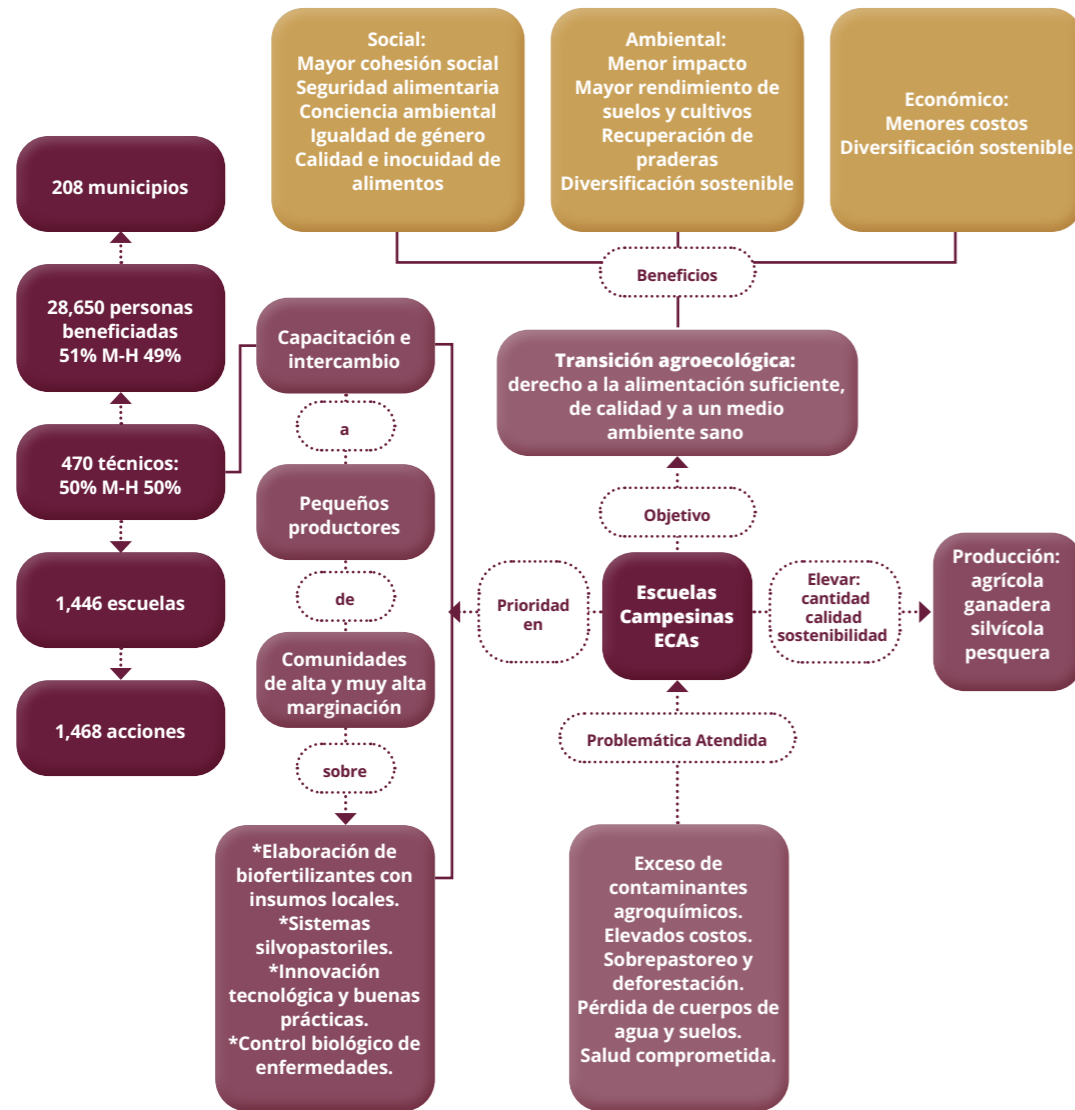


Figura 18. Inversión pública en infraestructura de agua y saneamiento (pesos).



Evidencia acciones con enfoque AV2030

Figura 19. Transición agroecológica: nueva forma de atender el campo.



Vivienda Nueva



- Con alrededor de 1,155 acciones de vivienda nueva, se ha llevado justicia social a los grupos vulnerables. El proyecto arquitectónico es adaptable en caso de familiares con discapacidad.

Mercado Social Tlankistli

- Se promovieron 80 mercados para contribuir a la comercialización de productos elaborados a partir del programa Mujeres Emprendedoras, lo que permite a la población vulnerable hacer sostenible su emprendimiento.



Módulos de Agua Purificada



- Consiste en la instalación de un negocio de purificación de agua para consumo humano, propiciando una alternativa de ingreso económico solidario.

Módulos hacia la autosuficiencia alimentaria

- Enfocados a las Zonas de Atención Prioritaria (ZAP) rurales y urbanas, como proyectos comunitarios productivos que favorecen el desarrollo humano, la economía social y la dieta nutricional.



Producción de traspatio



- Entrega de paquetes de aves, conejos, alimento, bebederos y comederos, en apoyo a mujeres de municipios de alta y muy alta marginación, para fortalecer la disponibilidad de alimentos.

Entrega de cercos eléctricos con energía renovable

- Se instalaron 400 cercos eléctricos con paneles solares en 59 municipios, que permiten hacer un uso racional y más eficiente de la pradera, evitando el sobrepastoreo y la deforestación; ya que con un manejo ordenado se puede tener un mayor número de animales por unidad de superficie.



Construcción y equipamiento de salas de extracción de miel



- Construcción y equipamiento de 15 salas de extracción de miel, incorporación de buenas prácticas en los procesos de extracción, de acuerdo a los estándares de calidad e inocuidad del mercado.

Datos y evidencias reflejan el compromiso de la actual administración que, apegándose a un gobierno humanista, finca el camino para un Veracruz más equitativo y justo.



Un pilar esencial del bienestar del ser humano es la salud física, mental y emocional. De la mano del Gobierno de México, se ha emprendido la transición al sistema de salud universal para brindar atención médica integral y medicamentos gratuitos a personas sin seguridad social, lo que en Veracruz beneficia a más de 5 millones de personas.

El resultado de los esfuerzos y recursos públicos invertidos muestran tanto avances como tareas pendientes en un escenario complejizado: inicialmente, por los rezagos generados bajo el Modelo de Desarrollo Neoliberal; posteriormente, por la conversión de servicios para atender la pandemia ocasionada por el virus SARS-COV2.

En general, los resultados otorgan muestras de que en Veracruz:

- Vuelve a ser un reto la reducción de la tasa de mortalidad materna, en línea con el escenario mundial.
- Hay una mejora significativa en el cuidado de la salud infantil.
- Hay un esfuerzo positivo por poner fin a enfermedades transmisibles.
- Mejora el acceso a los servicios de salud sexual reproductiva.
- Se dignifican los servicios médicos mediante infraestructura, equipamiento, acreditación y disponibilidad de medicamentos.
- Sigue siendo un tema pendiente la distribución de personal y consultas médicas otorgadas, especialmente en las zonas rurales.
- Se incrementó la percepción de carencia de servicios de salud, pese a contar con el derecho. Lo que conlleva al análisis de los mecanismos de difusión en el marco de la transición al sistema universal.



3 SALUD Y BIENESTAR

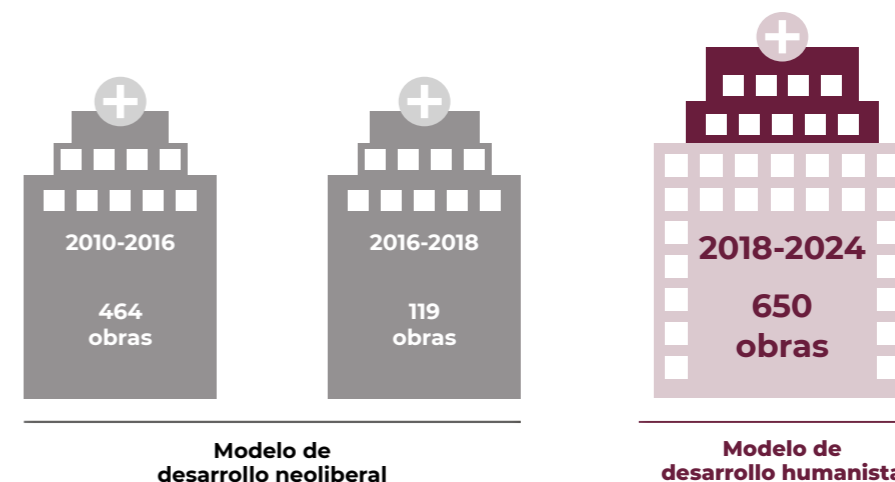
Tabla 3. Indicadores ODS 3.

Nombre del indicador	Línea Base	Actualización	Meta 2024	Meta 2030	Avance
Razón de mortalidad materna (por cada 100 mil nacidos vivos) (SS - Federal)	29.3	37.2	25	15	✓
Tasa de mortalidad de niños menores de 5 años por cada mil nacidos vivos (SS - SESVER)	16.08	16.31	15	8.59	✓
Tasa de mortalidad relacionada con VIH por cada 100 mil habitantes (SS- SESVER)	8.1	6.51	6.5	4.9	✓
Tasa de fecundidad en niñas y adolescentes de 10 a 14 años por cada mil niñas y adolescentes en ese grupo de edad (SS- SESVER)	2.4	1.64	2.2	2.1	✓
Tasa de fecundidad en adolescentes de 15 a 19 años por cada mil mujeres de ese grupo de edad (SS-SESVER)	76.5	37.15	70.69	67.25	✓
Porcentaje de la población con carencia por acceso a los servicios de salud (CONEVAL)	16.7	49.2	10	5	✓
Número de Unidades Médicas acreditadas (SESVER)	53	292	53	53	✓
Porcentaje de Unidades Médicas intervenidas (SESVER)	22	127.88	75	100	✓
Porcentaje de medicamentos entregados (SESVER)	84.4	98.7	95.5	97.5	✓
Censo de médicos tradicionales (SESVER)	438	810	438	481	✓
Número de habitantes por cada médico general en centros de salud de SESVER (SESVER)	3,007	3,151	3,000	3,000	✓
Promedio de consultas generales diarias realizadas por cada médico general en SESVER (SESVER)	7.4	5.9	12	12	✓

Fecha de corte: Mayo 2024.

Evidencia comparativa

Figura 20. Comparativa de infraestructura de salud.



Evidencia acciones con enfoque AV2030

Instalación de paneles solares



Ahora, 27 centros de salud cuentan con apoyo de energía fotovoltaica para la disminución de costos y de impacto ambiental, algunos se encuentra en Úrsulo Galván, Ixhuacán de los Reyes, Tamarindo de San Miguel, El Salitral, Tlalconteno y Paso del Cura del Estado de Veracruz.

Garantizar los servicios de salud, resarcando actos de corrupción del pasado

Se han recuperado 61 unidades médicas cuya operatividad fue comprometida por prácticas de planeación ineficientes y corrupción en las instituciones. Destaca la recuperación de 17 centros de salud y 2 hospitales abandonados en obra negra por años. La recuperación de dichos servicios, así como la construcción de 42 centros de salud permite garantizar el derecho a la salud de más de 300 mil personas, ubicadas mayormente en comunidades rurales.

Figura 21. Recuperación de unidades médicas abandonadas: muestra.












Obra	Años de abandono	Beneficiarios	Fotos	
Centro de salud en la localidad El Fortín	9 años	298		
Centro de salud de la localidad El Humo	8 años	1,797		
Centro de salud de la localidad Encinal de Ojapa	11 años	2,978		
Centro de salud de la localidad Mata Tejón	9 años	512		
Centro de salud de la localidad Rancho Alegre	9 años	329		

Figura 21. Recuperación de unidades médicas abandonadas: muestra. (Continúa)

Obra	Años de abandono	Beneficiarios	Fotos	
Centro de salud en la localidad Saladero	8 años	1,145		
Centro de salud de la localidad Tecomate	7 años	815		
Centro de salud en la localidad Tierra Nueva	8 años	207		
Hospital de la localidad Perote	8 años	102,726		
Hospital Psiquiátrico en la localidad Orizaba	8 años	120,844		



La educación es un derecho no un privilegio, las posibilidades de estudio y trabajo en espacios dignos, contribuyen a eliminar la violencia simbólica y a hacer justicia, lo que incide en la pacificación del entorno.

De manera similar al tema de salud, en México y Veracruz se vive un cambio de paradigma educativo; por lo tanto, un proceso a mediano y largo plazo. El escenario es el siguiente:

- A raíz de la pandemia por COVID-19 la tasa neta de escolarización y de absorción en la educación básica y media superior tuvo un decremento en su matrícula durante los años 2020 a 2022. Para lograr su recuperación, se incentivó a través de becas económicas otorgadas a estudiantes logrando un avance considerable en el año 2023 de 36.78 puntos porcentuales.
- El porcentaje del rezago educativo presenta una disminución de apenas 0.9% en la población que no continuó con sus estudios. Sin embargo, en el escenario post pandemia es valioso.
- El analfabetismo y el rezago educativo han disminuido de 2018 a 2022. Sin embargo, por número de personas que aún son analfabetas, se ocupa el primer lugar nacional (INEGI, 2020); así también permanece un elevado rezago educativo.



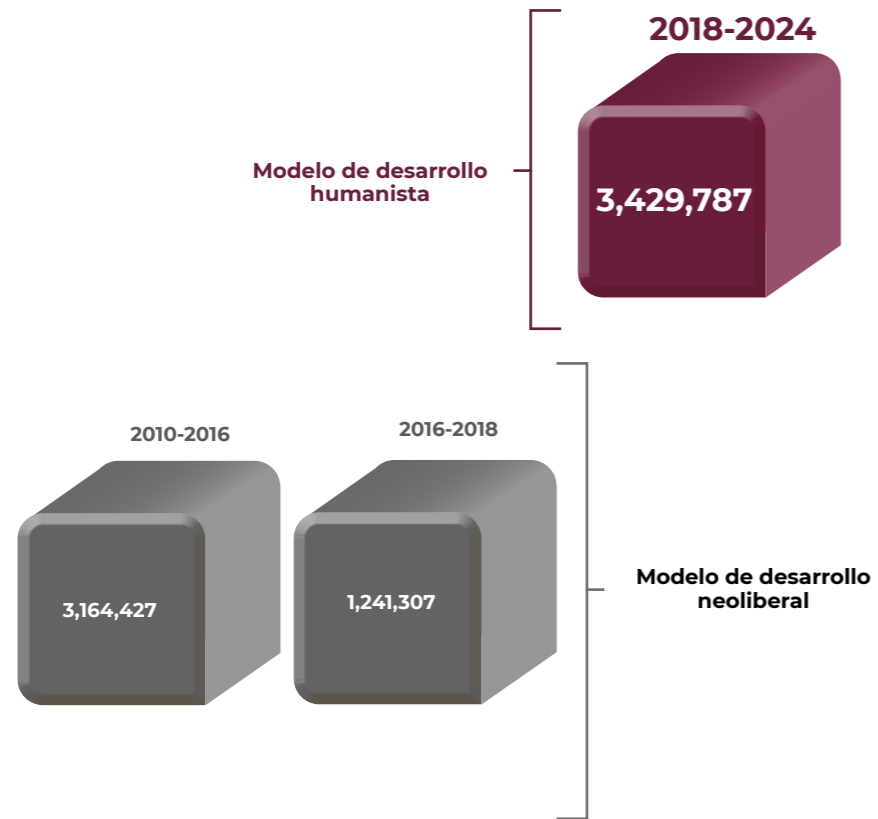
Tabla 4. Indicadores ODS 4.

Nombre del indicador	Línea Base	Actualización	Meta 2024	Meta 2030	Avance
Tasa neta de escolarización en educación preescolar (Prontuario Estadístico, SEV)	59.16	54.89	69.63	77.25	✓
Tasa neta de escolarización en educación primaria (Prontuario Estadístico, SEV)	90.38	92.74	98.57	98.57	✓
Tasa neta de escolarización en educación secundaria (Prontuario Estadístico, SEV)	77.76	78.74	88.26	90.00	✓
Tasa de absorción en educación secundaria (Prontuario Estadístico, SEV)	95.87	95.24	96.71	99.75	✓
Tasa de absorción en educación media superior (Prontuario Estadístico, SEV)	105.12	95.19	99.00	100.00	✓
Monto invertido (focalizado en zonas prioritarias) en obras de construcción, rehabilitación y mantenimiento en escuelas (pesos) (Instituto de Espacios Educativos, SEV)	286,535,950.30	918,314,976.60	299,965,107.70	299,965,107.70	✓
Número de predios educativos regularizados (Dirección Jurídica, SEV)	5,553	6,647	7,053	8,553	✓
Población de 15 años o más analfabeta (Estimaciones de Rezago Educativo, INEA)	517,114	488,546	476,554	418,690	✓
Porcentaje de la población con rezago educativo (Estimaciones de Rezago Educativo, INEA)	41.00	38.00	24.37	23.86	✓

Fecha de corte: Mayo 2024.

Evidencia comparativa

Figura 22. Comparativa de becas entregadas.



Evidencia acciones con enfoque AV2030

Telebachillerato Pozolapan, Catemaco.



Una imagen habla más que mil palabras.

Primaria Benito Juárez, Ayahualulco.



II.II. Derechos Humanos



Destaca el progreso significativo logrado como consecuencia de las políticas de igualdad y cero tolerancia a la violencia de género, las cuales fueron emprendidas como respuesta a un escenario inicial marcado por dos alertas de violencia de género contra las mujeres y la violencia estructural enraizada en las instituciones que amplió las brechas de desigualdad y discriminación hacia la población más vulnerable.

Los resultados dan señales de que en Veracruz:

- La justicia salarial está alcanzando a las mujeres.
- La estrategia integral para la atención a la violencia contra la mujer va por buen camino.
- La participación de más tomadoras de decisiones en política pública, ejerce un efecto positivo.



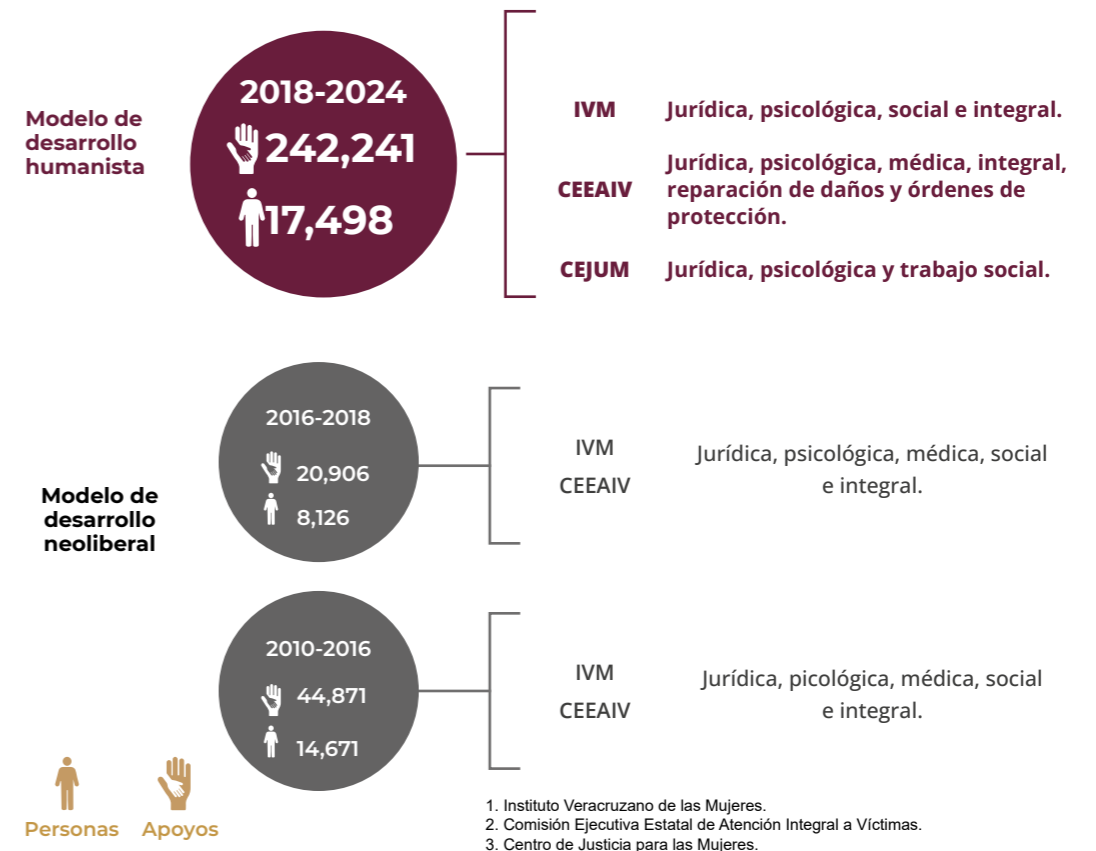
Tabla 5. Indicadores ODS 5.

Nombre del indicador	Línea Base	Actualización	Meta 2024	Meta 2030	Avance
Promedio de ingreso por hora trabajada (pesos por hora) (ENOE, INEGI)	30.56	43.17	35.86	36.80	✓
Porcentaje de participación de la mujer en puestos públicos de alto nivel (Portales de Transparencia)	26.07	40.56	50.00	50.00	✓
Tasa de participación económica de las mujeres de 15 años y más (SIESVIM, INEGI)	35.70	41.70	40.90	43.20	✓
Feminicidios (SESNSP)	101.00	45.00	75.00	50.00	✓

Fecha de corte: Mayo 2024.

Evidencia comparativa

Figura 23. Comparativa en la atención a casos de violencia contra las mujeres.



Evidencia acciones con enfoque AV2030

Capacitación en materia de derechos humanos

- Con el compromiso hacia la promoción, formación y protección de los Derechos Humanos en el Estado, se capacitaron 41,530 servidores públicos y se realizaron 1,879 acciones en el sector educativo.

Programa Transporte Mujer Segura

- Se implementó transporte público manejado por mujeres, con rutas planeadas estratégicamente y orientadas a la prevención de la violencia sexual, garantizando la protección, comodidad y confianza de las mujeres, niñas y niños y promoviendo además el respeto y la protección de sus derechos humanos. Actualmente operan 13 rutas en 4 municipios: Córdoba, Orizaba, Veracruz y Xalapa.



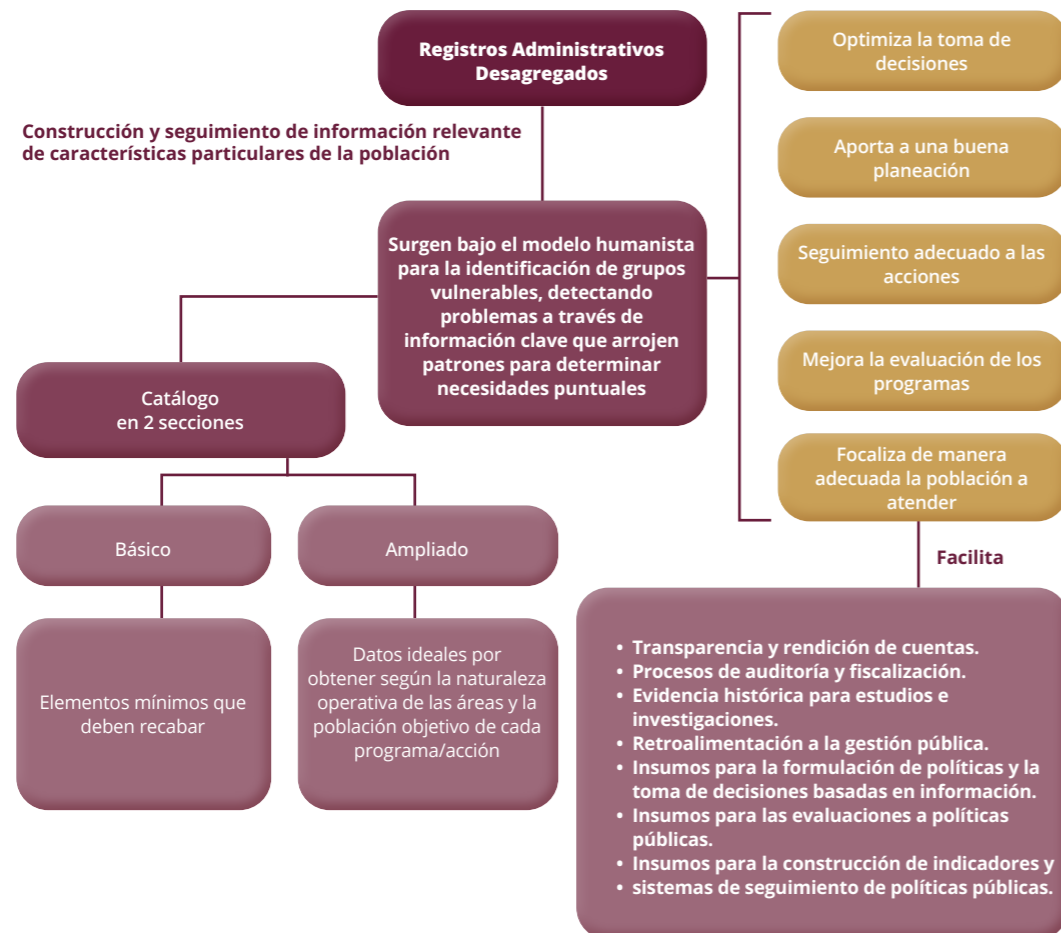
Registros Administrativos Desagregados

A través de la Secretaría Técnica del CVA2030, se realizaron esfuerzos para iniciar la documentación y generación de bases de datos propias que permitan obtener una mejor comprensión de las características particulares de la población veracruzana con un enfoque humanista.

Esta recopilación busca dejar bases sólidas en la generación de información estadística valiosa que, separada en sus componentes, sea fundamental para la toma de decisiones en la ejecución de las políticas públicas.

Como primer acercamiento, los esfuerzos se enfocaron en la identificación de los programas y acciones que brindan atención directa a la ciudadanía. El Consejo acordó optimizar la identificación de variables poblacionales en el uso de registros al interior de las dependencias y mejorar la calidad de los mismos.

Figura 24. Registros Administrativos Desagregados.



Actualmente, las dependencias y entidades estatales que se han sumado exitosamente a estos esfuerzos, son:



- Secretaría de Desarrollo Social (SEDESOL).
- Secretaría de Desarrollo Agropecuario, Rural y Pesca (SEDARPA).
- Secretaría de Seguridad Pública (SSP).
- Instituto Veracruzano de la Vivienda (INVIVIENDA).
- Instituto de Pensiones del Estado (IPE).
- Instituto Veracruzano de Asuntos Indígenas (IVAIS).

- Secretaria de Gobierno (SEGOB), a través de:
 - ◆ Instituto Veracruzano de la Mujer (IVM).
 - ◆ Comisión Estatal de Búsqueda de Veracruz (CEBV).
 - ◆ Centro Estatal de Justicia para las Mujeres (CEJUM).
 - ◆ Instituto Veracruzano de la Defensoría Pública (INVEDEP).
 - ◆ Comisión Ejecutiva Estatal de Atención Integral a Víctimas (CEEAIIV).
 - ◆ Dirección General de Registro Civil.

Por su parte, el Sistema para el Desarrollo Integral de la Familia del Estado de Veracruz, Secretaría de Educación de Veracruz y Servicios de Salud de Veracruz, continúan en proceso de adopción de registros desagregados.

A la fecha, las variables que se recaban por parte de las entidades generadoras primarias de la información se dividieron en dos tipos: Básico y Ampliado. A continuación se dejan algunos ejemplos de cada tipo:

En suma, se inició el camino para que el esfuerzo gubernamental se precise bajo la perspectiva de derechos humanos e interseccional, sin discriminación.

Tabla 6. Desagregados básico y ampliado.

Básico	Ampliado	
Sexo	Ocupación	Rol de la familia
Grupo de edad	Estado civil	Migrantes
Discapacidad	Ingresos	Seguridad social
Origen étnico	Nivel de estudios	Sistema de pensiones
Ámbito geográfico (rural/urbano)	Acceso a la salud	
Ubicación (localidad, municipio, región)	Enfermedades crónicas degenerativas	

Fuente: Elaboración propia.

II.III. Desarrollo Económico



Bajo un Modelo de Desarrollo Humanista, el foco del comportamiento de los indicadores económicos cambia, puesto que se busca la democratización y dignificación de las oportunidades de ingreso.

El Producto Interno Bruto (PIB) es un indicador útil pero con limitantes, ya que está elaborado bajo la lógica de un modelo de desarrollo neoliberal dominante. No obstante, actualmente no se cuenta con otra medida concreta que refleje la distribución económica equilibrada que pretende lograr el modelo humanista. Lo que ha orillado a realizar análisis indirectos con información sobre el ingreso en los hogares y la pobreza multidimensional. Tales análisis reflejan una acotación de la brecha entre los hogares más pobres y aquellos más ricos, comportamiento que ocurre a nivel nacional.

Pese a los pronósticos negativos sobre la recuperación de la economía post-COVID-19, los resultados sugieren que en Veracruz:

- Hay un incremento potencial de la economía local por la generación de cadenas de valor relacionadas.
- La diversificación de la actividad turística coadyuva en la redistribución del flujo monetario.
- Hay un incremento redituable en el apoyo a los micro y pequeños emprendimientos.
- Más población económicamente activa está ocupada; sin embargo la informalidad sigue siendo un reto.



Tabla 7. Indicadores ODS 8.

Nombre del indicador	Línea Base	Actualización	Meta 2024	Meta 2030	Avance
Tasa de crecimiento anual del PIB por Entidad Federativa (PIBE, INEGI)	-1.1	1.4	0.25	0.2	✓
Tasa de crecimiento anual del PIB per cápita (PIBE, INEGI y CONAPO)	5.7	8.78	3.8	3	✓
Número de empresas con acreditaciones, certificaciones y registros de calidad (Dirección de Calidad, MIPyMES y SEDECOP)	214	306	298	324	✓

Fecha de corte: Mayo 2024.

Tabla 7. Indicadores ODS 8. (Continúa)

Nombre del indicador	Línea Base	Actualización	Meta 2024	Meta 2030	Avance
Personas emprendedoras y MiPyMEs apoyadas (Subsecretaría de Promoción y Apoyo al Comercio y Servicios, SEDECOP)	6,251	42,168	40,494	80,988	✓
Valor del flujo de inversión extranjera directa hacia el Estado de Veracruz (mdd) (Secretaría de Economía)	933.5	803.4	1,000	1,000	✓
ITAAE del sector terciario, (PIBE, INEGI)	100	104.5	105.15	116.34	✓
Total de créditos otorgados a la micro y pequeña empresa (Fideicomiso Fondo del Futuro)	0	1,275	1,184	2,684	✓
Número de empresas instaladas en parques industriales y polos de desarrollo en funcionamiento y construcción (Dirección General de Parques e Infraestructura Industrial, SEDECOP)	405	468	425	445	✓
ITAAE Industrias Manufactureras (INEGI)	100	110.2	110	129.8	✓
Movimiento de carga en los puertos del Estado de Veracruz (Ton) (Informe Estadístico Mensual, SEMAR)	72,476,609	85,094,573	79,846,950	102,625,986	✓
Indicador Subnacional de Mejora Regulatoria (Observatorio Nacional de Mejora Regulatoria)	2.05	2.65	2.55	3	✓
Población Económicamente Activa (PEA) (ENOE, INEGI)	3,330,020	3,554,283	3,542,518	3,743,446	✓
Población Económicamente Activa Ocupada (PEAO) (ENOE, INEGI)	3,238,909	3,486,916	3,423,093	3,599,824	✓

Fecha de corte: Mayo 2024.

Tabla 7. Indicadores ODS 8. (Continúa)

Nombre del indicador	Línea Base	Actualización	Meta 2024	Meta 2030	Avance
Tasa de desocupación (ENOE, INEGI)	2.7	1.9	2.7	2.06	✓
Tasa de Informalidad Laboral (ENOE, INEGI)	67.8	68.1	65.1	64.1	✓
Trabajadores asegurados al IMSS (Estadísticas STPS Federal)	740,542	763,931	794,298	855,968	✓
Población Económicamente Activa Ocupada, Actividad Económica Terciaria (ENOE, INEGI)	1,789,031	2,106,529	1,935,000	2,177,000	✓
PIB Sector Terciario (mdp) (PIBE, INEGI)	500,058	640,223	573,673.50	633,910.90	✓
Participación de los servicios de alojamiento temporal y de preparación de alimentos y bebidas, respecto al PIB Estatal (mdp) (PIBE, INEGI)	11,470	17,957	12,600	17,500	✓
Número de guías de turistas certificados en el Estado (Plataforma de Guías de turistas, SECTUR Federal)	56	120	160	250	✓
PIB Sector Primario (mdp) (PIBE, INEGI)	41,934	63,835	45,208.30	47,408.70	✓
Población Económicamente Activa Ocupada (PEAO) por sector de actividad económica primaria (ENOE, INEGI)	683,622	725,426	717,940	930,967	✓
Variación de la Actividad Económica Primaria Estatal (ITAEE, INEGI)	0.8	1.1	2.25	5.13	✓

Fecha de corte: Mayo 2024.

Evidencia comparativa

Veracruz se ubica como una de las 6 entidades federativas a nivel nacional que observaron los aumentos más importantes en su actividad económica al cuarto trimestre de 2023 (cifras ajustadas). Comportamiento similar al de la región sur-sureste del país.

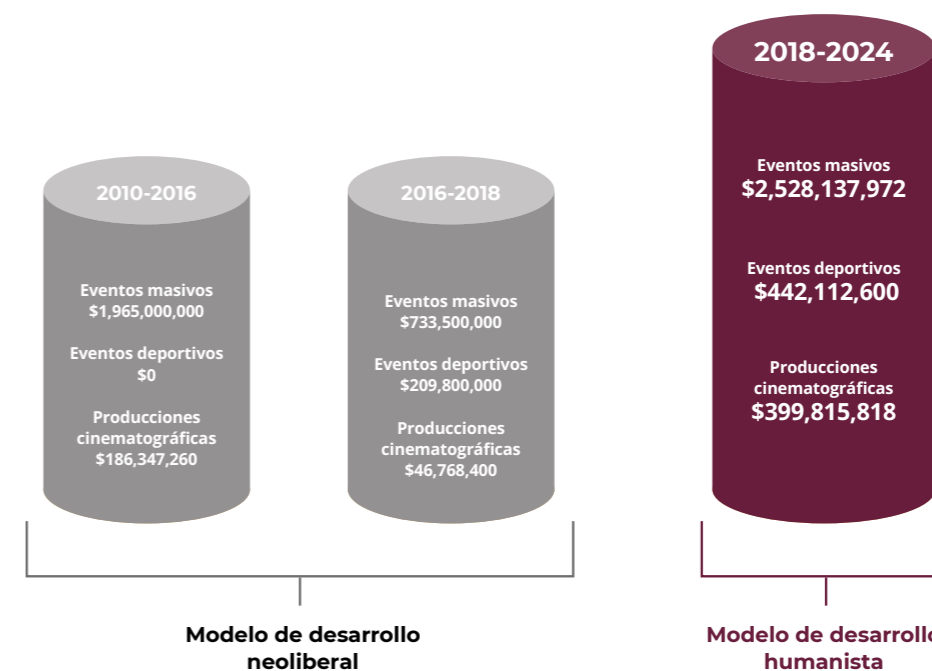
Tabla 8. Comparativa de crecimiento promedio de la actividad económica estatal.

	2010-2016	2016-2018	2018-2024
Crecimiento promedio (% anuales)	0.56 %	- 1.4%	0.66%

Fuente: Elaboración propia, 2024. Con datos históricos de crecimientos anuales, ITAEE, INEGI.

Crecimiento mayor aun con los efectos de la pandemia

Figura 25. Comparativa de la derrama económica en eventos turísticos.



Evidencia acciones con enfoque AV2030

Terminal Química Puerto México y PODEBIS



- Primer proyecto de inversión privada en el Corredor Interoceánico del Istmo de Tehuantepec: Braskem Idesa-ADVANO, almacenará etano, atendiendo la demanda de la industria nacional del plástico. Busca generar 2,180 empleos directos e indirectos.

- En tiempo récord, la eficaz gestión del gobierno de Veracruz, ha concretado la licitación de 4 Polos de Desarrollo para el Bienestar (PODEBIS)²⁰, dentro del Corredor Interoceánico, uno de los proyectos insignia de la administración federal para el desarrollo del Sur-Sureste.



Hecho en Veracruz



- Se lograron 333 certificaciones, de las cuales se han vinculado 327 MIPyMEs con cadenas comerciales y 155 con la tienda Hecho en Veracruz, en donde obtuvieron 100% de sus ventas. Además, se benefició a 1,322 MIPyMES en exposiciones comerciales locales, nacionales e internacionales.

Abriendo Espacios-VALPAR

- Se atendió a 4,677 adultos mayores y 1,019 personas con discapacidad, con la finalidad de vincularse al sector productivo.



Certificación y Capacitación Turística



- 1er Lugar Nacional en certificación CONOCER para empresas turísticas y colaboradores del sector.

Moderniza Ecoturístico: Profesionalización a los prestadores de servicios turísticos para preservar los recursos naturales con los temas: rutina de operación, gestión medio ambiental, mejora continua y responsabilidad social comunitaria.

Diversificación del turismo

- Con la ampliación de la promoción hacia nuevos destinos de vocación turística (de playa, de naturaleza, paraísos indígenas, barrio y pueblos mágicos) se logró impactar 199 municipios -de 212-, de los cuales 41 son indígenas.



²⁰ Áreas geográficas delimitadas que cuentan con las condiciones para atraer inversión y potenciar capacidades productivas, a efecto de detonar el desarrollo económico y social en la región del Istmo de Tehuantepec (Gobierno de México, 2023).



El seguimiento a las acciones relacionadas el ODS 9, señalan que en Veracruz:

- El desarrollo económico y el bienestar humano se potencializan con la mejora de la infraestructura, enfatizando el acceso asequible y equitativo para quienes más lo necesitan.
- Hay un esfuerzo positivo por cerrar la brecha digital.
- Se debe reforzar el potencial del Estado para coadyuvar la transición energética.



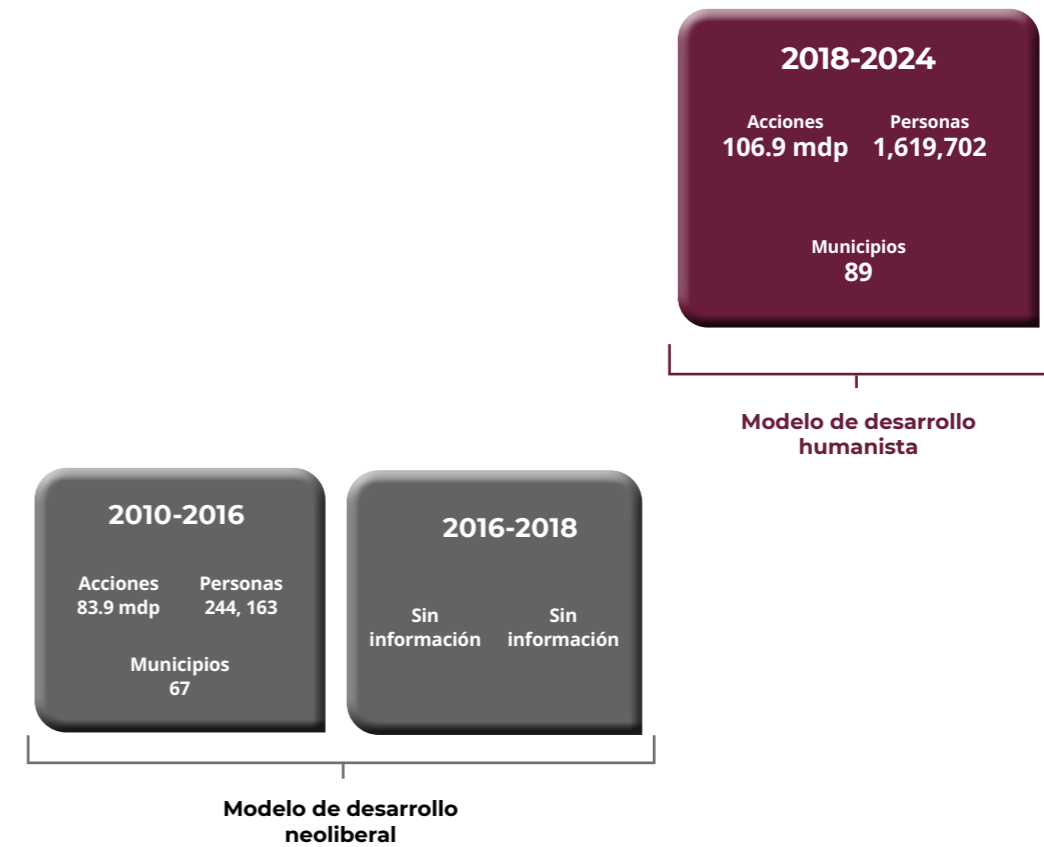
Tabla 9. Indicadores ODS 9.

Nombre del indicador	Línea Base	Actualización	Meta 2024	Meta 2030	Avance
Longitud de la red carretera según tipo de camino y superficie de rodamiento (km) (Anuarios Estadísticos del Estado de Veracruz, SEFIPLAN)	15,669	16,010	16,028	16,250	✓
Porcentaje de municipios beneficiados con obras de equipamiento básico (SIOP)	58.01	86.32	90.00	100.00	✓
Hogares que disponen de servicio de telefonía fija por entidad federativa (ENDUTIH, INEGI)	2,127,983	2,366,264	2,400,000	2,750,000	✓
Usuarios de teléfono celular por entidad federativa en áreas urbano y rural (ENDUTIH, INEGI)	4,905,071	5,538,374	5,891,112	7,075,372	✓
Hogares que disponen de conexión a Internet por entidad federativa en áreas urbano rural (ENDUTIH, INEGI)	877,589	1,376,358	1,067,486	1,312,213	✓

Fecha de corte: Mayo 2024.

Evidencia comparativa

Figura 26. Comparativa telecomunicaciones en zonas rurales.



Evidencia acciones con enfoque AV2030

Red estatal de radiocomunicación



- Con una inversión de 14 millones 997 mil 655 pesos, se instalaron equipos de radiocomunicación de última generación, torres y enlaces de datos, en 19 planteles educativos, 30 clínicas y centros de salud del área rural. Se optimizan los servicios de comunicación y alertamiento de desastres naturales y contingencias ambientales en zonas vulnerables. 559,861 personas beneficiadas en 22 municipios.

Programa Estatal de Internet Gratis para todos

- Con una inversión de 13 millones 992 mil 372 pesos se llevó a cabo la instalación de antenas, sistemas y equipos en dos centros de salud, clínicas y 20 telebachilleratos de las zonas rurales de Veracruz, para atender necesidades de conexión en línea, principalmente en zonas y localidades donde no existe Internet comercial. 910,496 personas beneficiadas de 25 municipios.



Puesta en marcha de la Agencia Estatal de Energía de Veracruz (AEEV)



- Veracruz exhibe una matriz del 34% en energías limpias y renovables, superando tres veces el consumo. A fin de realizar un uso adecuado de los abundantes recursos naturales del estado en materia energética y como coadyuvante de la Federación para incentivar la inversión y el desarrollo económico, se puso en marcha la AEEV. A la fecha, destacan las intervenciones realizadas en dos rubros: 1) abatimiento de la pobreza energética en 53 comunidades; y 2) fortalecimiento de la infraestructura energética en acompañamiento a inversiones de largo plazo conectadas con el Corredor Interoceánico del Istmo de Tehuantepec (CIIT).

Proyectos de eficiencia y sostenibilidad energética



- A través de la Agencia Estatal de Energía de Veracruz se ha logrado la asesoría y puesta en marcha de 13 proyectos de ahorro y transición energética dentro de la Administración Pública Estatal. Destacan la instalación de paneles fotovoltaicos en el Colegio de Estudios Científicos y Tecnológicos del Estado de Veracruz (CECyTEV), el Instituto de Capacitación para el Trabajo del Estado de Veracruz (ICATVER), la Universidad Popular Autónoma de Veracruz (UPAV), así como la asesoría a todas las dependencias que conforman el CVA2030 para la sostenibilidad energética.

Fortalecimiento del Consejo Veracruzano de Investigación Científica y Desarrollo Tecnológico (COVEICyDET)

- Se ha logrado recuperar el financiamiento a proyectos de investigación, apoyando 133 iniciativas de investigación, desarrollo tecnológico y transferencia de conocimiento que abonan a la solución de problemáticas regionales.
- Se ha diseñado el Padrón Veracruzano de Investigadores.





El seguimiento a las acciones relacionadas al ODS 11, señalan que en Veracruz:

- El trabajo preventivo ha logrado reducir el número de muertes y afectaciones económicas causadas por los desastres de origen natural.
- La urbanización inclusiva y sostenible y la capacidad para la planificación de los asentamientos humanos sigue siendo un reto en el estado.
- La gestión adecuada de residuos sólidos, como atribución municipal, presenta rezagos importantes en los que es deseable un esfuerzo coordinado a largo plazo.



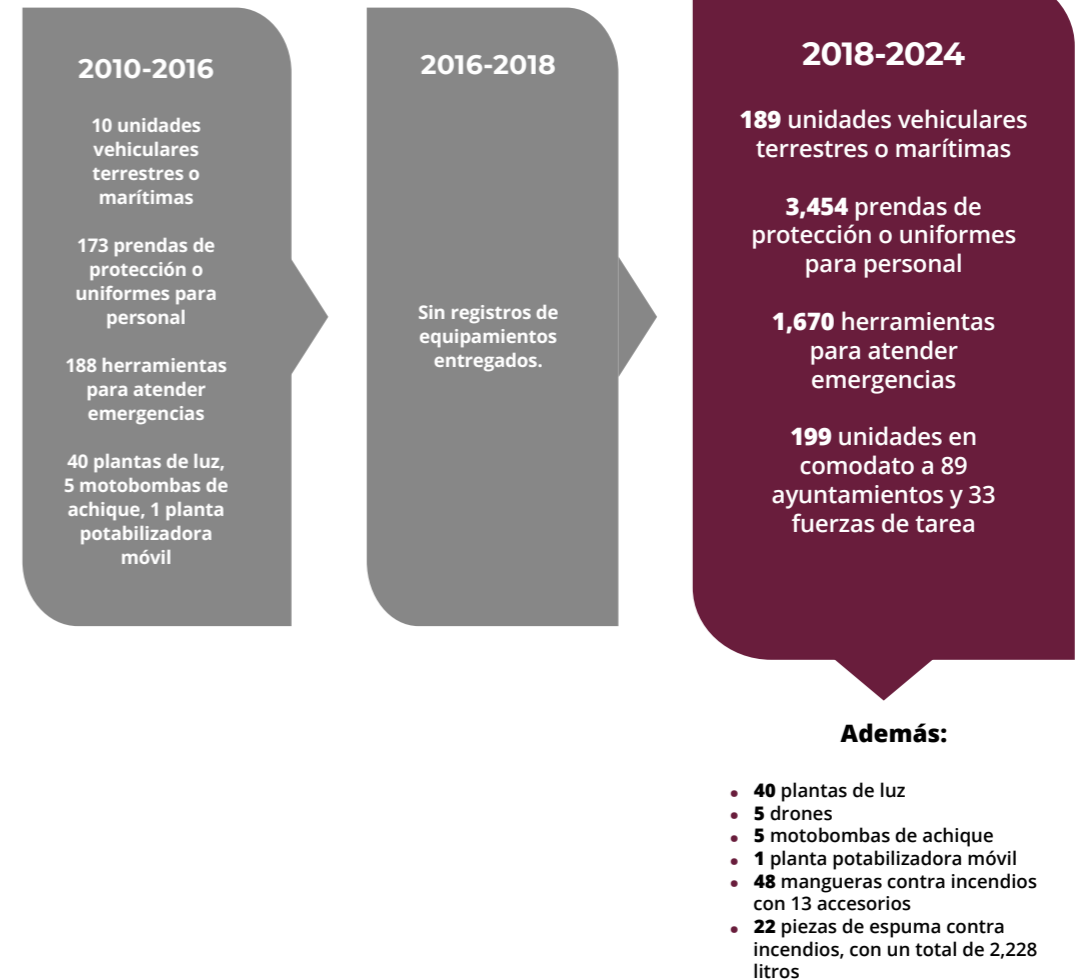
Tabla 10. Indicadores ODS 11.

Nombre del indicador	Línea Base	Actualización	Meta 2024	Meta 2030	Avance
Número de decesos por desastres de origen natural (CENAPRED)	14	5	2	0-16	✓
Monto de pérdidas atribuidas a desastres naturales (mdp) (CENAPRED)	5,306.65	2,633.00	575.00	512.50	✓
Número de declaratorias de desastre y de emergencia emitidas (CENAPRED)	21	4	19	18	✓
Número de personas formadas como replicadoras en cultura de la autoprotección (Registros de la Dirección General de Capacitación y Adiestramiento de Protección Civil)	0	373	221	390	✓
Municipios donde se gestionaron para que dispongan sus residuos sólidos urbanos en sitios controlados y operando conforme a la normatividad (Registros de la Dirección General de Control de la Contaminación y Evaluación Ambiental, SEDEMA)	26	36	32	50	✓
Porcentaje de unidades móviles verificadas (Padrón de vehículos de la SEFIPLAN y Registros de la Dirección General de Control de la Contaminación y Evaluación Ambiental de la SEDEMA)	37	56.12	50	60	✓

Fecha de corte: Mayo 2024.

Evidencia comparativa

Figura 27. Comparativa de equipamiento en materia de Protección Civil (Equipamientos y capacitaciones).



Evidencia acciones con enfoque AV2030

Programa de Edificación e Infraestructura Urbana



- Se invirtieron más de 4,211 mdp en 480 obras como pavimentación de calles, construcción de drenajes pluviales y sanitarios, alumbrado público, construcción y rehabilitación de espacios públicos en 132 municipios: 20 con población indígena y 33 con Alto y Muy Alto grado de rezago. 4,841,426 personas beneficiadas, 52.7% mujeres.

Desarrollo Urbano y ordenamiento territorial

- De la mano del Gobierno Federal, el Gobierno de Veracruz ha entregado 63 programas de desarrollo urbano municipal y 8 de Zonas Metropolitanas, con lo que se avanza en el desarrollo urbano de 63 municipios.²¹



Construcción rellenos sanitarios y Centros de Transferencia de Residuos



- Coadyuvando a la solución de la descarga adecuada de desechos sólidos urbanos, en acuerdo con la autoridad municipal, desde la Procuraduría Estatal de Protección al Medio Ambiente se han realizado 400 acciones de construcción y rehabilitación de rellenos sanitarios en sustitución a tiraderos a cielo abierto, beneficiando a 2 millones 249 mil 130 personas.
- Actualmente, en un esfuerzo inédito, se están construyendo 5 centros de transferencia de residuos, que atenderán demandas regionales de 1 millón 300 mil personas.

²¹ Zonas Metropolitanas: Acayucan, Coatzacoalcos, Córdoba, Minatitlán, Orizaba, Poza Rica de Hidalgo, Veracruz y Xalapa. Programas: Acayucan, Agua Dulce, Álamo Temapache, Alvarado, Banderilla, Chinameca, Coatepec, Coatzacoalcos, Emiliano Zapata, Ixhuatlán del Café, Ixhuatlán del Sureste, Jáltipan, Las Choapas, Las Vigas de Ramírez, Lázaro Cárdenas, Misantla, Moloacán, Nanchital, Naranjos Amatlán, Nautla, Nogales, Orizaba, Oteapan, Pánuco, Río Blanco, Poza Rica de Hidalgo, Río Pajapan, San Juan Evangelista, Sayula de Alemán, Texistepec, Tlalnahuayocan, Xalapa y Veracruz.

II.IV. ODS Transversales



La paz es producto de la justicia, al atender las causas de la desigualdad se restablecen derechos sociales que permiten pacificar los territorios.

Se ha llevado a cabo una estrecha coordinación entre las instancias de prevención, fuerzas del orden y procuración de justicia; así como una cercana colaboración con la comunidad, desde un enfoque de seguridad ciudadana. Los avances de las acciones implementadas muestran que en Veracruz:

- Se ha incrementado la población directamente atendida por las instituciones.
- Se ha mejorado la capacidad de atención con enfoque de derechos humanos.
- Se ha aumentado la confianza en las instituciones públicas.
- Ha avanzado la transparencia en el uso de recursos de las instituciones.
- Ha disminuido la percepción de inseguridad en el entorno, con énfasis en las mujeres.
- Es necesario replantear la estrategia que garantice el acceso a la identidad jurídica desde la primera infancia.
- Se requieren mecanismos efectivos que testifiquen la reducción de la corrupción.



Tabla 11. Indicadores ODS 16.

Nombre del indicador	Línea Base	Actualización	Meta 2024	Meta 2030	Avance
Número de demandas sociales canalizadas por la SEGOB (Secretaría Técnica, SEGOB)	2,677	4,037	2,810	2,930	✓
Niños de 5 años registrados ante la autoridad (Natalidad, INEGI)	804	1,119	0	0	✓
Número de defensorías públicas con énfasis en grupos vulnerables (INVEDEP)	2,488	6,758	6,500	7,500	✓

Fecha de corte: Mayo 2024.

Tabla 11. Indicadores ODS 16. (Continúa)

Nombre del indicador	Línea Base	Actualización	Meta 2024	Meta 2030	Avance
Métrica de Gobierno Abierto (valor en puntos 0-1) (CIDE)	0.42	0.46	0.65	0.83	✓
Número de personas beneficiarias con las Brigadas de Atención Ciudadana (Secretaría Técnica, SEGOB)	4,923	497,810	419,430	735,920	✓
Capacidad de atención en materia de derechos humanos (DGCPDH, SEGOB)	154	303	332	348	✓
Prevalencia de violencia contra las mujeres casadas o unidas de 15 años y más ejercida por la pareja actual en los últimos 12 meses (SIESVIM, INEGI)	29.5	26.7	26.6	23.5	✓
Prevalencia de la violencia en el ámbito laboral entre las mujeres de 15 años y más, en los últimos 12 meses (SIESVIM, INEGI)	20.9	18.1	18.9	16.9	✓
Mecanismos institucionales para la atención de la violencia contra las mujeres (DGCPDH: IVM)	239	258	259	265	✓
Porcentaje de mujeres que perciben como inseguro su entorno más cercano (ENVIPE, INEGI)	48.7	35.6	45.85	43.16	✓
Población de 18 años y más según percepción sobre la seguridad (inseguro) en la entidad federativa (ENVIPE, INEGI)	88.85	81.4	85.8	85.7	✓
Grado de confianza en las instituciones de Seguridad Pública y la percepción sobre el desempeño de las autoridades de Seguridad Pública y procuración de justicia (Tránsito) (ENVIPE, INEGI)	34.9	41.3	38.4	38.4	✓
Incidencia delictiva en el Estado por cada 100,000 habitantes (SESNSP)	1,058.17	997.1	682.68	682.59	✓

Fecha de corte: Mayo 2024.

Tabla 11. Indicadores ODS 16. (Continúa)

Nombre del indicador	Línea Base	Actualización	Meta 2024	Meta 2030	Avance
Grado de confianza en las instituciones de seguridad pública y la percepción sobre el desempeño de las autoridades de seguridad pública procuración de justicia (Policía Estatal) (ENVIPE, INEGI)	48.7	54.7	54	54	✓
Defunciones por homicidio, desagregado por sexo (SESNSP)	1,722	964	1,388	925	✓
Secuestros (SESNSP)	175	28	132	86	✓
Índice de Libertad de Expresión (World Justice Project)	0.36	0.39	0.52	0.6	✓
Cumplimiento en la reparación integral y restablecimiento de derechos humanos (DGCPDH, SEGOB)	20	69.57	80	100	✓
Índice de localización de personas por búsqueda inmediata (de personas desaparecidas o no localizadas dentro del territorio veracruzano) (CEBV)	44	67.6	60	75	✓
Servicio de la Deuda y Obligaciones como proporción de sus Ingresos de Libre Disposición (SHCP)	9.7	8.9	7	5	✓
Índice de avance en la implementación y consolidación del PbR-SED en Entidades federativas (Transparencia Presupuestaria, SHCP)	No comparable	73.3	75	85	✓
Índice de Información del Ejercicio del Gasto (IMCO)	76.4	88	85	89	✓
Índice de Información Presupuestal Estatal (IMCO)	61.2	94.8	73	80	✓

Fecha de corte: Mayo 2024.

Evidencia comparativa

Figura 28. Comparativa de elementos policiales (elementos y salario).

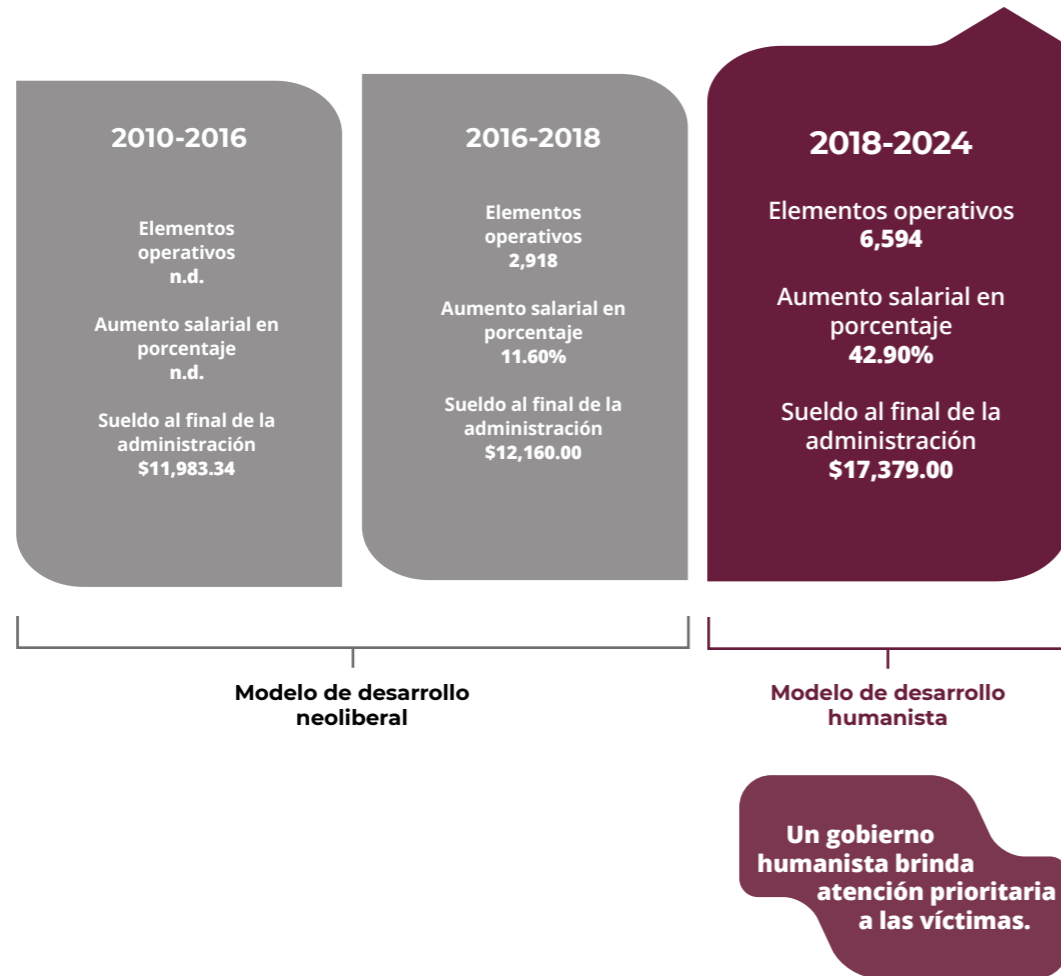
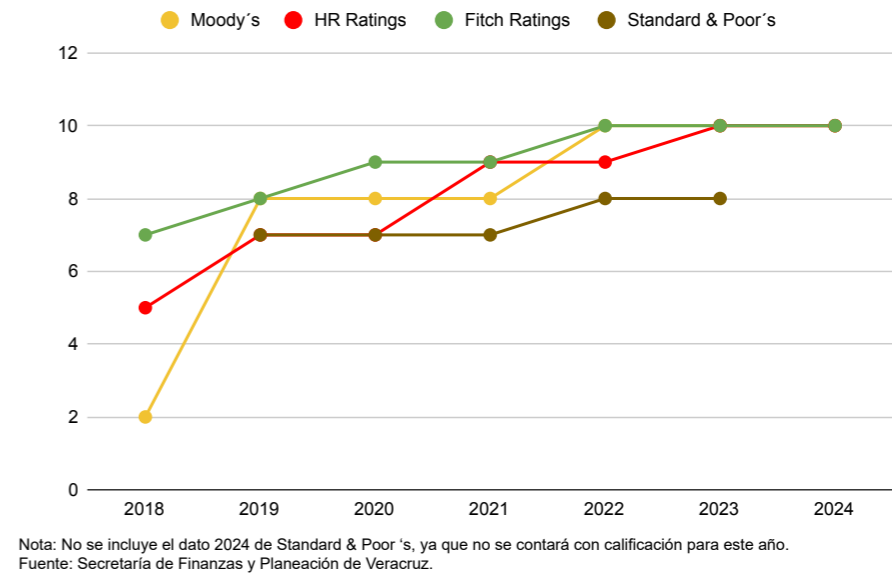


Tabla 12. Atención a víctimas.

	2010-2016	2016-2018	2018-2024
Registros	Sin información	Sin información	12,435
Localización	Sin información	Sin información	7,373
Boletines	Sin información	Sin información	6,233
Inversión	Sin información	Sin información	109,341,016

Fuente: Informes de Gobierno de 2010 a 2023.

Figura 29. Evolución de las calificadoras crediticias.



Evidencia acciones con enfoque AV2030

Dignificación del servicio policial



- Además de un incremento salarial de 42.9%, se ha profesionalizado la labor policial para la obtención de las acreditaciones de control y confianza. Hoy, la formación de los elementos incluye estrictamente capacitación en materia de derechos humanos. Es relevante la restitución de su derecho a la vivienda; así como el aumento de 143.2% de mujeres policías, la participación de traductores en lengua indígena y personal de atención a grupos vulnerables.

Saneamiento de las finanzas públicas para el desarrollo



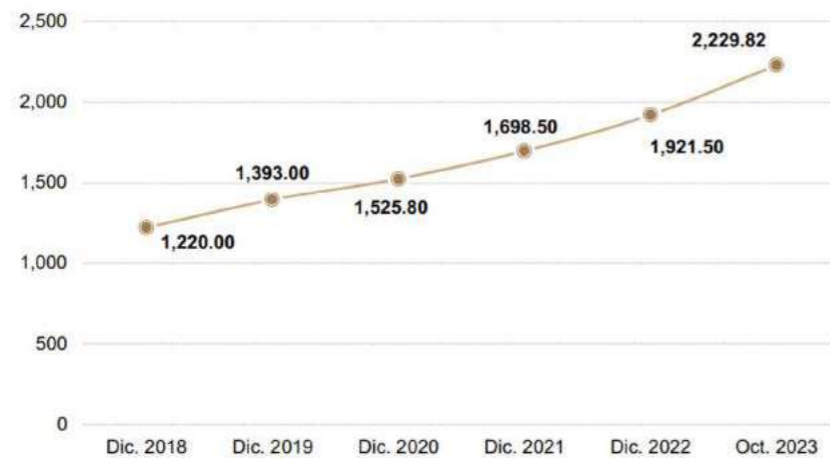
- Recaudación sin aumento de impuestos**
 Aumento de los ingresos propios en 83.5% en comparación con 2018. Se combinaron medidas tributarias de apoyo a la economía familiar, con acciones de simplificación y promoción del pago de contribuciones. Destaca el incentivo "Veracruz premia tu cumplimiento".

- Disminución/Pago de la deuda pública**
 Se disminuyó la deuda en 20,909.1 millones de pesos lo que representa un 23.9% menos, lo cual favorece la inversión y estabilidad financiera en el Estado. Esta cifra incluye la adquirida por créditos bancarios y otros pasivos.



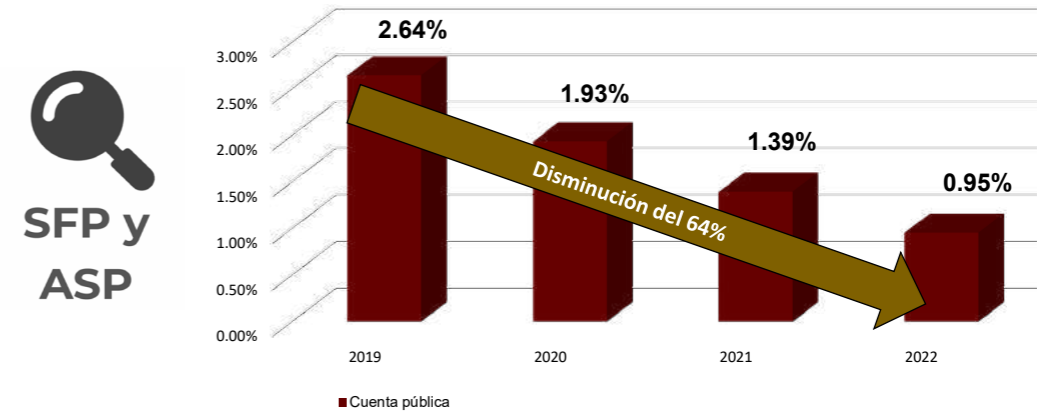
- Saneamiento del Instituto de Pensiones del Estado**
 Manejo responsable de los recursos públicos incrementando la reserva técnica del Instituto de Pensiones del Estado en 1,009 millones 820 mil pesos desde 2018, lo cual representa una variación de 82.7%.

Figura 30. Incremento de la Reserva Técnica del IPE (mdp).



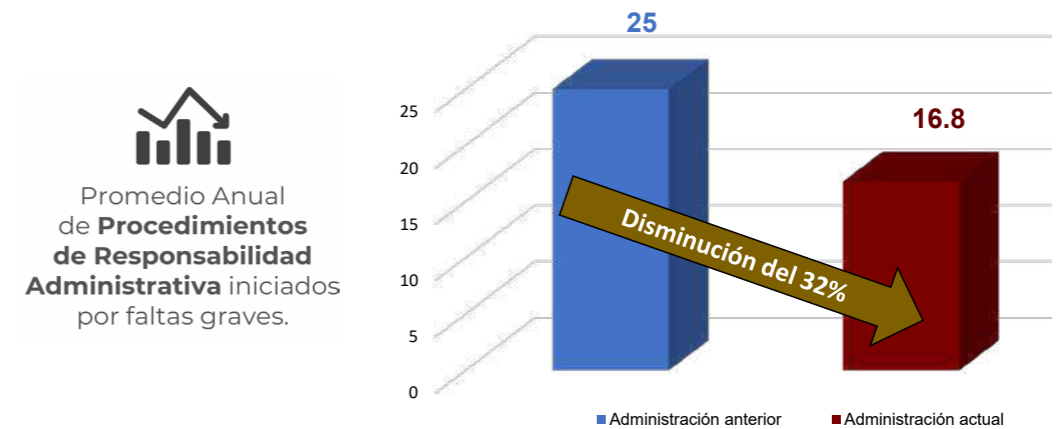
Fecha de corte: Estimado al 31 de octubre de 2023.
 Fuente: Secretaría de Finanzas y Planeación. Instituto de Pensiones del Estado de Veracruz.

Figura 31. Disminución de observaciones, Entes Fiscalizadores Federales.



Fecha de corte: Mayo 2024.
 Fuente: Dirección General de Fiscalización, CGE.

Figura 32. Disminución de actos de corrupción.



Fecha de corte: Mayo 2024.
 Fuente: Dirección General de Fiscalización, CGE.



Justicia ambiental y adaptación para la sostenibilidad

El monitoreo de aspectos ambientales implicó generar mediciones internas puesto que a nivel subnacional no se encontraron instancias que otorgaran orientaciones cuantitativas. Los esfuerzos para la conservación y reforestación de los ecosistemas refieren que, aunque hay avance en la coordinación intergubernamental para la protección forestal, se requiere acelerar los mecanismos reglamentarios para el ordenamiento ecológico.



Tabla 13. Indicadores ODS 13 y 15.

Nombre del indicador	Línea Base	Actualización	Meta 2024	Meta 2030	Avance
Superficie reforestada estatal (Registros de la Dirección General de Desarrollo Forestal de la SEDEMA)	500	1,331	800	800	✓
Longitud atendida para la protección forestal y combate de incendios (km) (Registros de la Dirección General de Desarrollo Forestal de la SEDEMA)	143	2,684	350	350	✓
Superficie de Espacios Naturales Protegidas federales y estatales (hectáreas) (Gaceta Oficial del Estado, Certificados de Áreas Privadas de Conservación)	440,838.52	441,620.8	442,000	470,899.87	✓
Superficie decretada y actualizada bajo un ordenamiento ecológico territorial (km²) (Documento técnico del ordenamiento Cartografía de la SEDEMA, Gaceta Oficial del Estado)	13,638	13,953.96	14,897.29	25,891.11	✓

Fecha de corte: Mayo 2024.

Evidencia comparativa

Figura 33. Comparativa de inversión en materia de medio ambiente.

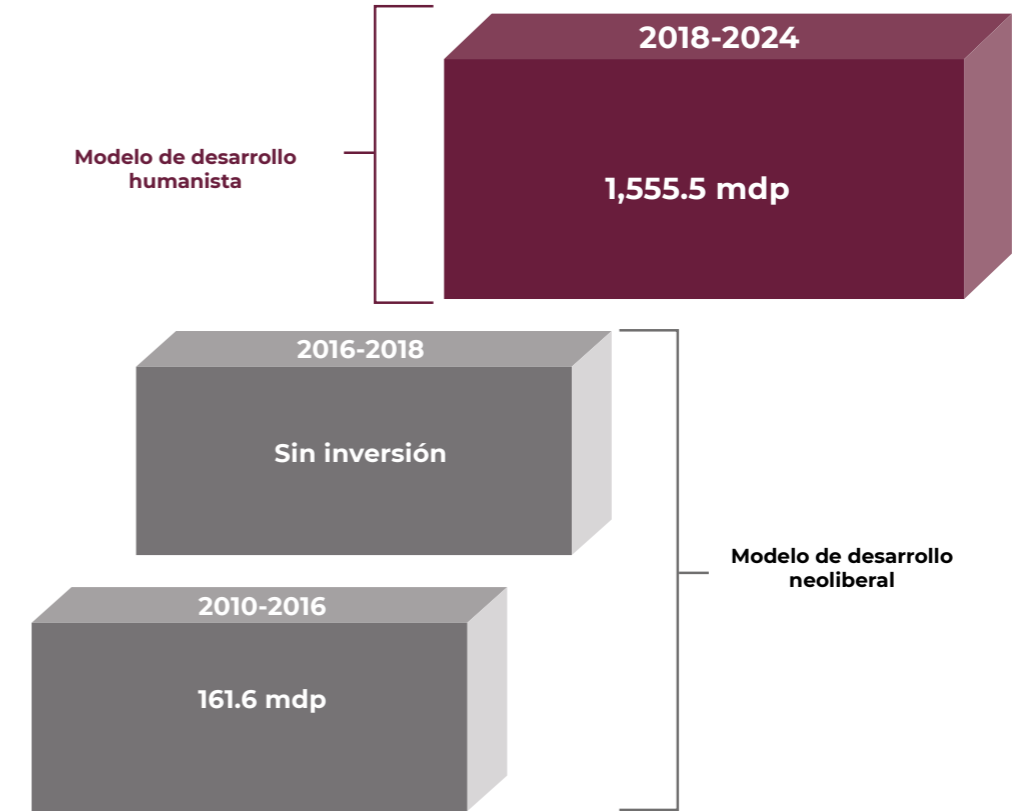
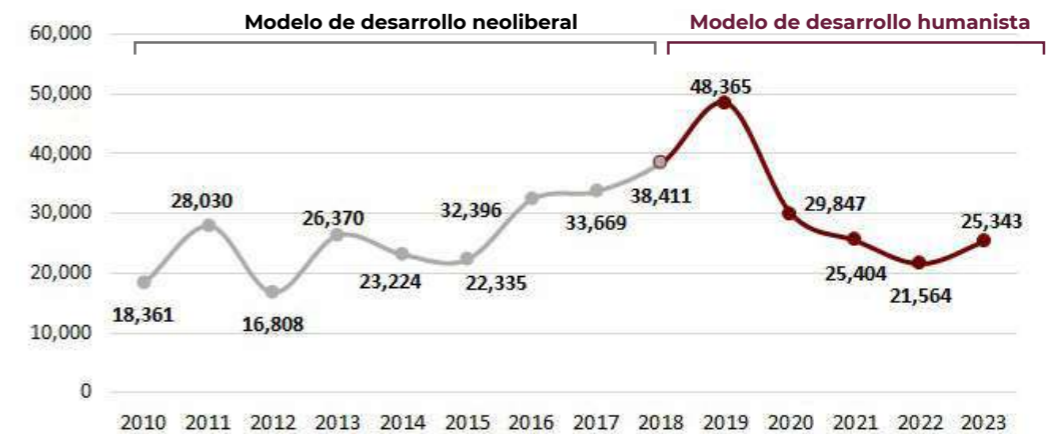


Figura 34. Pérdida forestal.




Fecha de corte: 30 de diciembre de 2023.
 Fuente: Datos 2001-2021 Hansen/UMD/Google/USGS/NASA/Global Forest Change v1.9.
 Dato 2022 y 2023 Global Forest Change, v1.10./Global Forest Change (earthengine.app).

Evidencia acciones con enfoque AV2030

Programa estatal de recuperación de cuerpos de agua

- A la fecha, se ha realizado el saneamiento de 20 cuerpos de agua, con una inversión de 224,995,755 pesos en 11 municipios.²²



Atención de incendios forestales



- Para 2022 y 2023 se contó con el mayor número de incendios en lo que va de la Administración, con una superficie afectada de solo 2,305.35 hectáreas y 2,230 hectáreas, respectivamente, esto es la cifra más baja registrada, gracias a la capacitación en el manejo del fuego que tuvieron los poseedores y dueños de los terrenos, centros educativos y dependencias de los tres niveles de Gobierno. Sin embargo, para 2024, las hectáreas afectadas aumentaron por lo que se trabaja en ajustar la coordinación con las administraciones municipales, ante la elevada ola de calor.

Certificados Verdes

- Como parte de las acciones de verificación del cumplimiento de la Ley 62 de Protección Ambiental en establecimientos de todos los sectores, la Procuraduría Estatal de Protección al Medio Ambiente ha entregado 43 Certificados Verdes a empresas de talla nacional e internacional con presencia en Veracruz, que cumplieron con todos los lineamientos y acreditaron las auditorías respectivas.²³



²² Actopan, Boca del Río, Cosamaloapan de Carpio, Ignacio de la Llave, Nautla, Otatitlán, Tecolutla, Tierra Blanca, Tlacotalpan, Veracruz y Xalapa.
²³ Nestlé de México SA de CV; OPEVER SA de CV; Bimbo; Memorial Veracruz; Galletas Cuétara; Farmacias del Ahorro; OXXO; Soriana; Biopapel Scribe SA de CV; Distribuidora Montosa SA de CV; Sociedad Cooperativa de Trabajadores Pascual S.C.L.; Procesos y Empacados de Veracruz SA de CV; Comercializadora e Industrializadora Agropecuaria SA de CV; Energía Infra SAPI de CV; Cryoinfra SA de CV; Omnigreen SAPI de CV; Cafiver SA de CV; Talleres Navales del Golfo SA de CV; Café La Parroquia.

II.V. Buenas prácticas municipales

Desde una visión global de desarrollo sostenible y de largo plazo, el Estado de Veracruz se suma al compromiso que México, como integrante de las ONU, ha asumido para contribuir al logro de la A2030. En dicho tenor, se realiza el ejercicio de Informe Subnacional Voluntario por convicción, incluyendo un análisis de las acciones orientadas al desarrollo ordenado y sostenible de cada municipio.

Los 18 municipios que participan en este Reporte Voluntario, se presentan a continuación: Altotonga, Chontla, Coetzala, Jalacingo, Jamapa, Mecatlán, Mecayapan, Misantla, Orizaba, Perote, Río Blanco, Santiago Tuxtla, Tantoyuca, Teocelo, Tlacotalpan, Totutla, Veracruz y Xalapa.




La siguiente gráfica muestra la participación municipal en cada uno de los ODS, de acuerdo con el reporte voluntario que cada municipio presentó, con lo que contabilizaron las acciones comunes en cada ODS.

Figura 35. Participación municipal por ODS.



Nota: Participación de 18 municipios en el Informe Voluntario Municipal

Tabla 14. Acciones destacadas a nivel municipal.

 <p>CHONTLA</p>	<p>Implementación de programas de atención social a personas vulnerables como: Comedor comunitario: Brinda comidas nutritivas a las familias de bajos ingresos, sin hogar y de comunidades rurales.</p> <p>Encuentro con las comunidades Tenek: Fortalecimiento de la participación de las comunidades indígenas del municipio a las actividades sociales y culturales del Ayuntamiento.</p>
 <p>MISANTLA</p>	<p>Construcción de un humedal artificial, para tratar de forma natural las aguas residuales de la comunidad de Salvador Díaz Mirón, evitando la contaminación de la cuenca del Río Misantla. La construcción dio empleo a los habitantes y generará trabajo a la comunidad con el cultivo de flores ornamentales que se encargan de filtrar el agua.</p> <p>Por otra parte, brinda agua saneada a los habitantes, reduce las enfermedades gastrointestinales recurrentes en niños y adultos de la comunidad. El proceso que lleva el agua tratada también puede aprovecharse para el riego en las plantaciones de café en la temporada de sequía, beneficiando a 1,200 habitantes de la comunidad.</p>
 <p>TEOCELO GOBIERNO MUNICIPAL</p>	<p>La creación de la planta de Lombricomposta, permite el manejo de 384 toneladas de residuos orgánicos, para su aprovechamiento y transformación en humus de lombriz. El municipio cuenta con un programa de clasificación de residuos sólidos municipales en orgánicos e inorgánicos, en la cabecera municipal, los residuos orgánicos se depositan en la planta de compostaje para su aprovechamiento.</p>

Fecha de corte: Mayo 2024.



04

Proyectos especiales y acciones emergentes



Enseguida se presentan dos estrategias puestas en marcha durante la contingencia sanitaria por COVID-19, como ejemplo de la adopción del enfoque A2030 en las iniciativas gubernamentales.

Acciones emergentes con el enfoque de la Agenda 2030 ante el COVID-19

Figura 36. Estrategia de Apoyo Temporal por COVID-19.

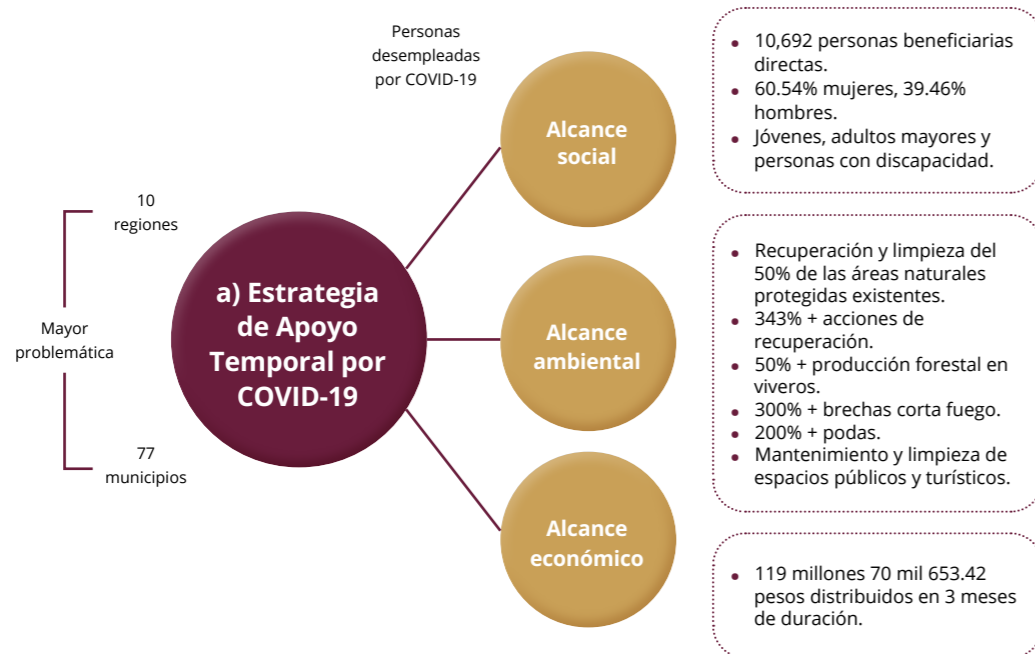
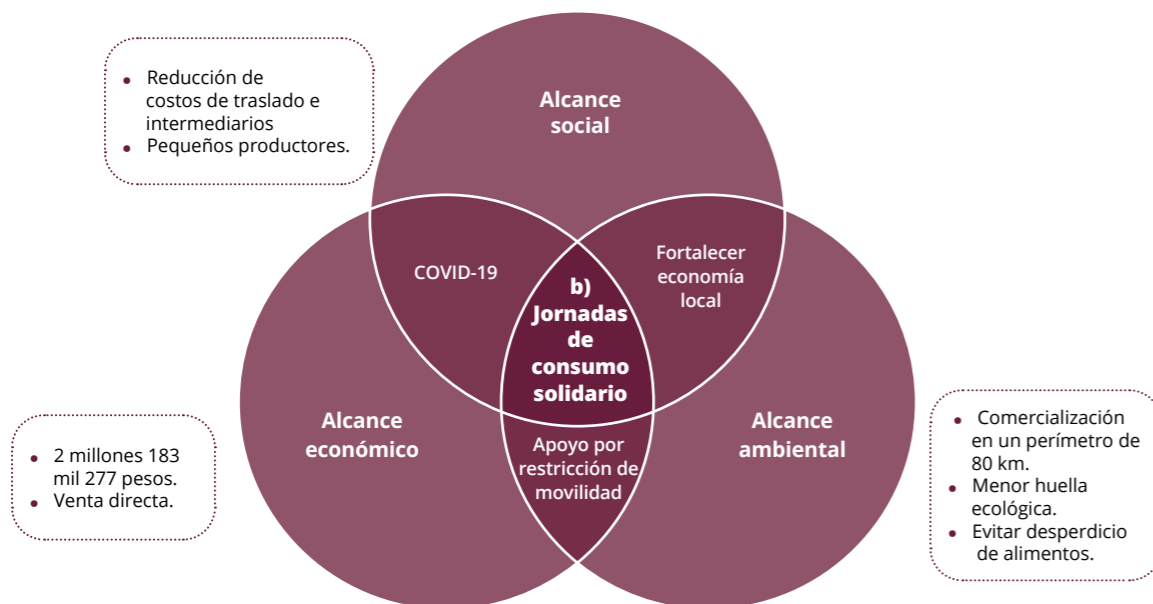


Figura 37. Jornadas de consumo solidario.



ODS relacionados:

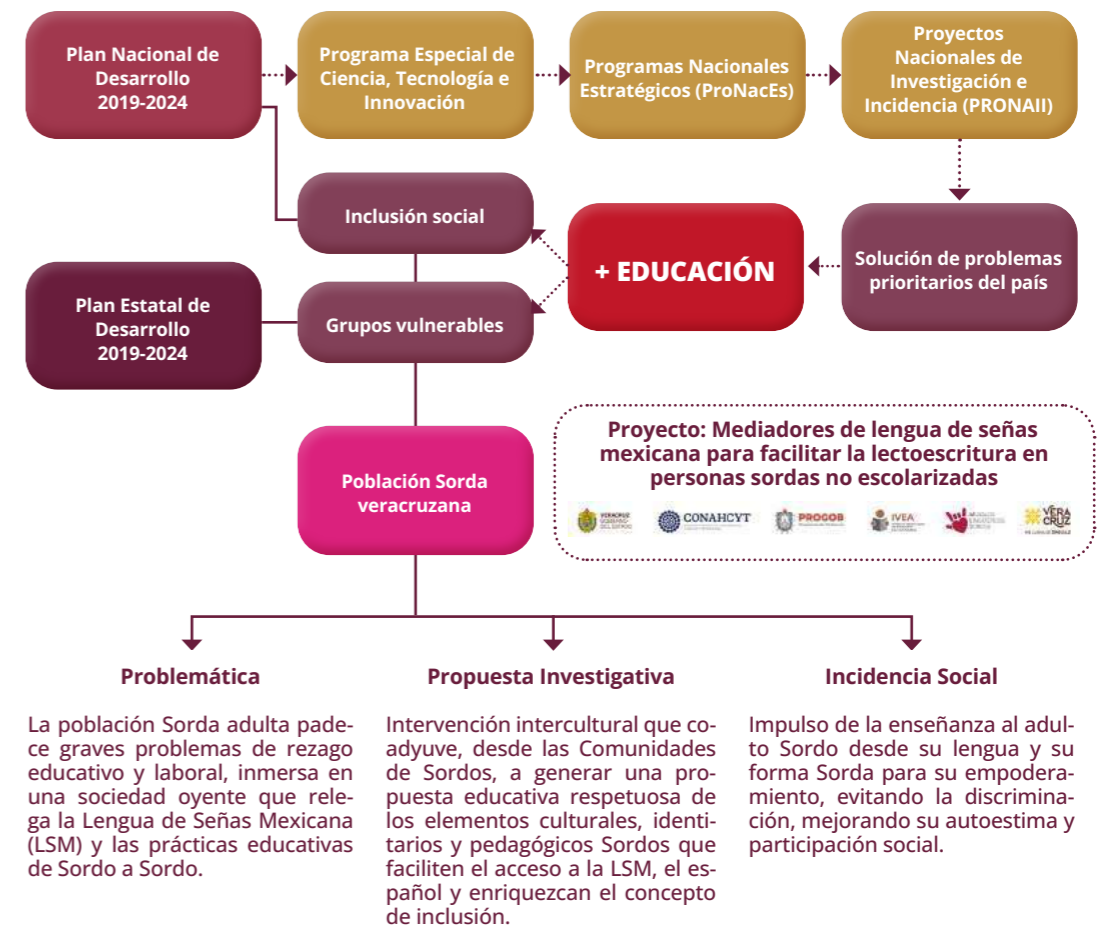


Metas: 4.5 y 10.2

Proyectos especiales: Conahcyt

La Oficina de Programa de Gobierno y Secretaría Técnica del Consejo CVA2030²⁴ obtuvo, en 2019, su registro como empresa pública de ciencia y tecnología a fin de aportar desde la investigación a la solución de problemas públicos. En 2021, se erigió como la responsable de uno de los proyectos nacionales de investigación e incidencia en educación para la inclusión social de grupos vulnerables.

Figura 38. Proyecto CONAHcyT



²⁴ PROGOB es un área de estrategia, especializada en diversas áreas del conocimiento para el apoyo técnico y asesoría del Titular del Poder Ejecutivo del Estado en la toma de decisiones estratégicas, encargada de la coordinación del Plan Veracruzano de Desarrollo 2019-2024, los informes gubernamentales anuales para la rendición de cuentas y la ejecución de proyectos especiales.

05

**Conclusiones y
recomendaciones**



Conclusiones

El presente documento tuvo como objetivo describir brevemente los aspectos que ampararon la adopción de la A2030 en Veracruz, en términos normativos; así como mostrar evidencias relevantes del avance y contribución a la concreción de los ODS, conforme el mecanismo de seguimiento establecido.

Se debe enfatizar la importancia de la conciencia social que ha permitido caminar hacia una sociedad más justa, que empatiza con los esfuerzos para el bienestar común, empezando por los que más lo necesitan. Es así como los esfuerzos gubernamentales se erigen para atender una demanda legítima y devuelven acciones que son calificadas por una sociedad proactiva.

El marco legal que ha permitido la puesta en marcha del enfoque posee las bases indispensables, tanto para la contribución del Poder Ejecutivo como del Legislativo. No obstante, hay elementos por profundizar a fin de mejorar las capacidades institucionales en la garantía del ejercicio de los derechos humanos de las poblaciones más vulnerables. Como ejemplo, son aspectos optimizables en la Ley de Planeación del Estado de Veracruz, la especificación de la metodología de planeación para el desarrollo y el establecimiento de responsabilidades de registros administrativos pormenorizados conforme las características poblacionales y sus interseccionalidades.

Por cuanto a resultados, es preciso hacer un análisis reflexivo. Un ejercicio serio de planeación para el desarrollo conlleva ajustes subsecuentes a la implementación y, por lo tanto, mecanismos de monitoreo. Anualmente se han realizado cortes del seguimiento de avances, observaciones y sugerencias a las áreas responsables. Así mismo, se ha dispuesto de un mecanismo de transparencia para el escrutinio público.

La magnitud de la tarea implementada, ante el cambio hacia un enfoque humanista, se vio complejizada con la pandemia por COVID-19. Algunos de los retos enfrentados fueron:

- Falta de capacidades técnicas del recurso humano.
- Elaboración de los planteamientos a la par de los avances en la capacitación respecto a los mínimos deseables de un enfoque basado en DDHH.
- Uso de los pocos registros administrativos existentes en las instituciones para desprender el diagnóstico y calcular las proyecciones, los cuales quedaron lejos de la realidad tras el primer año de ejercicio gubernamental.
- Diferencias de enfoque entre instancias planeadoras, así como entre el recurso humano ejecutante.
- Escenario post- pandemia por COVID-19.

Las diferencias encontradas entre las proyecciones iniciales y el primer año de ejercicio gubernamental dieron pie a los primeros ajustes. Un segundo momento de reacomodo fue la post pandemia. A la fecha, se cuentan con indicadores que han permitido monitorear acciones y concluir avances; por lo que se configuran como un esfuerzo inicial para la continuidad del Humanismo Mexicano, como modelo de desarrollo.

Aún tras los retos enfrentados, es innegable, que las acciones ejecutadas lograron disminuir las condiciones de pobreza y desigualdad, siendo este el elemento clave delineado en el Plan Veracruzano de Desarrollo 2019-2024. Dato que permite vislumbrar, conforme la práctica, que un enfoque humanista permite resarcir las consecuencias sociales y económicas generadas por el modelo neoliberal dominante.

Recomendaciones

El Gobierno actual ha buscado cumplir con sus compromisos internacionales poniendo al centro el acceso a los derechos para todas las personas, tal como una sociedad consciente lo demanda. Del camino andado y las lecciones aprendidas se desprenden tres recomendaciones centrales para la continuidad exitosa del enfoque humanista que permita la concreción de los Objetivos de Desarrollo Sostenible.

1. Es fundamental la capacitación del recurso humano en planeación y gestión del desarrollo para el bienestar. Para que el fin de todo esfuerzo de política pública sea la contribución al ejercicio de un derecho humano, se debe replantear la concepción tradicional del ciclo de planeación, reforzando el conocimiento desde los planteamientos centrales de un modelo basado en derechos humanos, la metodología del marco lógico con enfoque de A2030, la teoría del cambio, la matriz de indicadores y la elaboración de indicadores congruentes. Es muy importante que dicha capacitación incluya al funcionariado de todos los niveles de responsabilidad.
2. La construcción y fortalecimiento de las capacidades institucionales también requiere herramientas que permitan la implementación, seguimiento y la evaluación de los resultados a mediano y largo plazo, tanto para la ejecución de los entes gubernamentales como para la participación social. Por lo que es importante mantener la continuidad de los indicadores perfilados, la plataforma de acceso abierto (OVPP), así como empujar la construcción de nuevos mecanismos de medición bajo el enfoque sostenible. A diferencia del modelo neoliberal dominante donde el tema ambiental no era relevante, es necesario generar indicadores verdes.
3. Finalmente, un enfoque humanista requiere un análisis de la población bajo la perspectiva interseccional, demandando identificar características poblacionales desagregadas (sexo, edad, raza, origen étnico, estatus migratorio, discapacidad, ubicación geográfica u otras características posibles) que permitan focalizar a la población prioritaria. Es imprescindible la adecuación de los instrumentos y capacidades técnicas y humanas para el establecimiento legal e institucional de registros administrativos pertinentes con el mayor grado de desagregación posible. Actualmente, Veracruz cuenta con un esfuerzo inicial que se recomienda fortalecer y trascender para generar bases de datos de calidad y de disposición temporal adecuada.

06

Referencias



Referencias

[1] Comisión Económica para América Latina y el Caribe. Horizontes 2030: La igualdad en el centro del desarrollo sostenible. Santiago: CEPAL, 2016. <https://repositorio.cepal.org/items/4629394d-118f-4828-8f0f-ddaae008072c>

[2] Congreso del Estado de Veracruz. Ley Número 12 de Planeación del Estado de Veracruz de Ignacio de la Llave. Veracruz: Gaceta Oficial del Estado, 2018. <https://repositorio.veracruz.gob.mx/finanzas/wp-content/uploads/sites/2/2020/10/Ley-N%C3%BAmero-12-de-Planeaci%C3%B3n-del-Estado-de-Veracruz.pdf>

[3] Gobierno del Estado, Poder Ejecutivo. Acuerdo por el que se crea el Consejo Veracruzano de la Agenda 2030. Veracruz: Gaceta Oficial del Estado No. Ext. 212, 2018. <https://repositorio.veracruz.gob.mx/programadegobierno/wp-content/uploads/sites/4/2024/03/Acuerdo-por-el-que-se-Crea-el-Consejo-Veracruzano-de-la-Agenda-2030-Para-el-Desarrollo-Sostenible.pdf>

[4] Congreso de Estado de Veracruz. Ley Orgánica del Municipio Libre. Gaceta Oficial del Estado, 2022. <https://www.legisver.gob.mx/leyes/LeyesPDF/LOML13062022.pdf>

[5] Congreso del Estado de Veracruz. Ley Orgánica del Poder Legislativo del Estado de Veracruz de Ignacio de la Llave. Gaceta Oficial del Estado, 2023. <https://www.legisver.gob.mx/leyes/LeyesPDF/LOPL07122023.pdf>

[6] Secretaría de Hacienda y Crédito Público. Guía para el Diseño de Indicadores Estratégicos. México: Secretaría de Hacienda y Crédito Público, 2016. <https://www.gob.mx/shcp/documentos/guia-para-el-diseno-de-indicadores-estrategicos>

[7] Gobierno de Jalisco. MIDE Jalisco. Ficha de Medición de avances. Jalisco: Gobierno del Estado, 2016. <https://mide.jalisco.gob.mx/mide/archivoAyuda/descargar/8>

[8] Citibanamex. Índice de Ciudades Sostenibles 2021. México: Citibanamex, 2022. <https://www.banamex.com/resources/pdf/es/personas/compromiso-social/indice-de-ciudades-sostenibles-2021.pdf>

[9] Sachs, Jeffrey, Christian Kroll, Guillame Lafortune, Grayson Fuller y Finn Woelm. Informe de Desarrollo Sostenible 2021. Cambridge: Cambridge University Press, 2021. <https://www.cambridge.org/core/books/sustainable-development-report-2021/2843BDD9D08CDD80E6875016110E-FDAE#fndtn-contents>

07

Abreviaturas, siglas y acrónimos



Abreviaturas, siglas y acrónimos

A2030	Agenda 2030
AEEV	Agencia Estatal de Energía de Veracruz
AV2030	Agenda Veracruz 2030
CEBV	Comisión Estatal de Búsqueda de Veracruz
CECyTEV	Colegio de Estudios Científicos y Tecnológicos del Estado de Veracruz
CEEAI	Comisión Ejecutiva Estatal de Atención Integral a Víctimas
CEJUM	Centro de Justicia para las Mujeres
CENAPRED	Centro Nacional de Prevención de Desastres
CIDE	Centro de Investigación y Docencia Económicas
CIIT	Corredor Interoceánico del Istmo
CONAPO	Consejo Nacional de Población
CONEVAL	Consejo Nacional de Evaluación de la Política de Desarrollo Social
COVEICyDET	Consejo Veracruzano de Investigación Científica y Desarrollo Tecnológico
COVID	Coronavirus
CVA2030	Consejo Veracruzano de la Agenda 2030
DGCPDH	Dirección General de Cultura de Paz y Derechos Humanos
ENDUTIH	Encuesta Nacional sobre Disponibilidad y Uso de Tecnologías de la Información en los Hogares
ENOE	Encuesta Nacional de Ocupación y Empleo
ENOE	Encuesta Nacional de Ocupación y Empleo
ICATVER	Instituto de Capacitación para el Trabajo del Estado de Veracruz
IMCO	Instituto Mexicano para la Competitividad
IMSS	Instituto Mexicano del Seguro Social
INEA	Instituto Nacional para la Educación de los Adultos
INEGI	Instituto Nacional de Estadística, Geografía e Informática
INVEDEP	Instituto Veracruzano de la Defensoría Pública
INVIVIENDA	Instituto Veracruzano de la Vivienda
IPE	Instituto de Pensiones del Estado de Veracruz
ITAE	Indicador Trimestral de la Actividad Económica Estatal
IVAIS	Instituto Veracruzano de Asuntos Indígenas
IVM	Instituto Veracruzano de las Mujeres
KM	Kilómetros
LSM	Lengua de Señas Mexicana

MDD	Millones de Dólares
MDP	Millones De Pesos
MIPyMES	Micro, Pequeñas y Medianas empresas
ODS	Objetivos de Desarrollo Sostenible
ONU	Organización de las Naciones Unidas
OTS	Órganos Transversales de Seguimiento
OVPP	Observatorio Veracruzano de Políticas Públicas
PEA	Población Económicamente Activa
PEAO	Población Económicamente Activa Ocupada
PIBE	Producto Interno Bruto por Entidad Federativa
PND	Plan Nacional de Desarrollo
PNUD	Programa de Naciones Unidas para el Desarrollo
PODEBIS	Polos de Desarrollo para el Bienestar
ProNacEs	Programas Nacionales Estratégicos
PRONAI	Proyecto Nacional de Investigación e Incidencia
PVD	Plan Veracruzano de Desarrollo
SECTUR	Secretaría de Turismo
SEDARPA	Secretaría de Desarrollo Agropecuario, Rural y Pesca
SEDECOP	Secretaría de Desarrollo Económico y Portuario del Estado de Veracruz
SEDEMA	Secretaría de Medio Ambiente
SEDESOL	Secretaría de Desarrollo Social
SEFIPLAN	Secretaría de Finanzas y Planeación
SEGOB	Secretaría de Gobernación
SEMAR	Secretaría de Marina
SESNSP	Secretariado Ejecutivo del Sistema Nacional de Seguridad Pública
SEV	Secretaría de Educación de Veracruz
SHCP	Secretaría de Hacienda y Crédito Público
SIESVIM	Sistema Integrado de Estadísticas sobre Violencia contra las Mujeres
SIOP	Secretaría de Infraestructura y Obra Pública
SSP	Secretaría de Seguridad Pública
SS-SESVER	Secretaría de Salud de Veracruz
STPS	Secretaría del Trabajo y Previsión Social
TON	Toneladas
UPAV	Universidad Popular Autónoma de Veracruz

El *Informe Subnacional Voluntario Veracruz 2024* se terminó de integrar e imprimir en la sede de la Agenda Veracruz 2030 para el Desarrollo Sostenible, en junio de 2024.
Xalapa, Veracruz.