

Industria Electrónica

Indicador	Unidades	2007	2008	2009	2010	2011	2012	Acumulado 2013	Comparativo 2012	Δ %
PIB Nacional ^{/1 *}	Millones de pesos	12,087,602	12,256,863	11,680,749	12,277,659	12,764,449	13,263,600	13,255,453	13,104,394	1.15%
Crecimiento del PIB Nacional			1.40%	-4.70%	5.11%	3.96%	3.91%	1.15%		
Producción ^{/1 *}	Millones de pesos	98,288	89,746	80,628	83,606	88,999	90,938	104,351	90,173	15.72%
Crecimiento de la Producción	Millones de pesos		-8.69%	-10.16%	3.69%	6.45%	2.18%	15.72%		
% PIB Manufacturero ^{/1}	Por ciento	4.80%	4.43%	4.34%	4.15%	4.22%	4.15%	4.70%	4.12%	
Balanza Comercial ^{/2 *}	Millones de dólares	-2,771	3,269	-96	-2,983	-6,872	-3,367	-6,882	-2,333	194.93%
Exportaciones ^{/2 *}	Millones de dólares	48,789	69,741	58,692	71,133	71,146	75,865	54,929	54,849	0.15%
Importaciones ^{/2 *}	Millones de dólares	51,560	66,471	58,788	74,116	78,018	79,232	61,811	57,182	8.09%
Exportaciones EEUU ^{/2 *}	Millones de dólares	42,224	59,113	48,772	59,549	60,746	63,715	46,343	45,712	1.38%
Empleo ^{/3 *}	Empleados	292,227	279,697	234,116	252,454	250,229	245,266	251,607	244,267	3.00%
% Empleo Manufactura ^{/3 *}	Por ciento	8.9%	8.6%	7.9%	8.2%	7.9%	7.6%	7.7%	7.6%	
No Empresas ^{/4}	Unidades	434	461	461	431	413	N/D	N/D	N/D	
Ventas nacionales ^{/3 *}	Millones de pesos	45,948	41,202	33,082	35,063	39,325	43,236	31,739	31,146	1.90%
Ventas por empresa	Millones de pesos	105.9	89.4	71.8	81.4	95.2	N/D	N/D	N/D	
IED ^{/5 *}	Millones de dólares	782.7	648.0	1,369.5	1,348.3	639.4	851.2	874.4	517.4	69.01%

1/ PIB a precios de 2008. Sistema de Cuentas Nacionales, INEGI.

2/ Secretaría de Economía, Dirección General de Comercio Exterior con datos del Banco de México.

3/ Encuesta Mensual de la Industria Manufacturera, INEGI.

4/ Encuesta Anual de la Industria Manufacturera, INEGI.

5/ Secretaría de Economía, Dirección General de Inversiones Extranjeras.

* Enero-septiembre, para acumulado 2013 y comparativo 2012

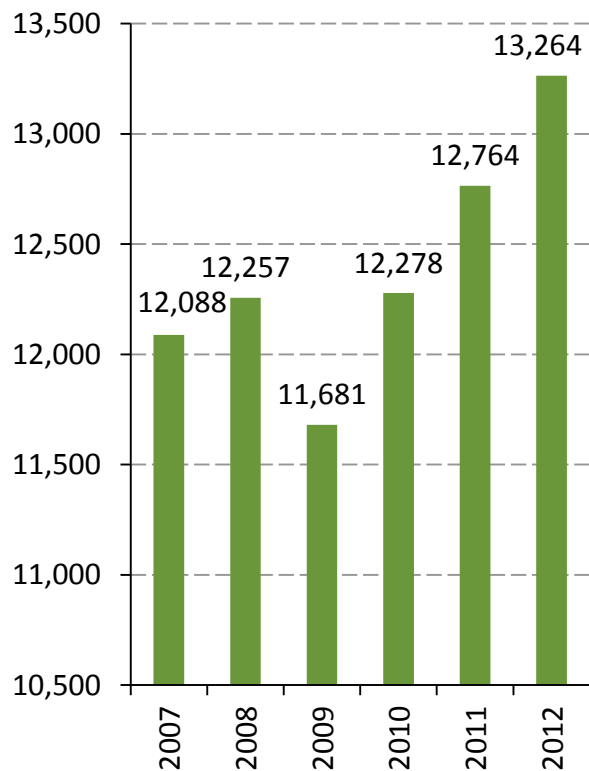
Industria Electrónica

- México es el mayor productor de televisiones de pantalla plana en el mundo y el 4° productor de computadoras.
 - Ha tenido una inversión directa de 513 millones de dólares en el 2013.
 - El principal problema del sector es la falta de integración con el resto de la industria del país, por lo que el contenido nacional es muy bajo.
 - Se está trabajando con la Cámara Nacional De La Industria Electrónica, De Telecomunicaciones Y Tecnologías De La Información (CANIETI) en la elaboración de una agenda para implementar estrategias de impulso a la industria, desarrollo de proveedores y aprovechamiento de oportunidades de negocio en la cadena de suministro global.
-

Industria Electrónica

Producción ^{1/}

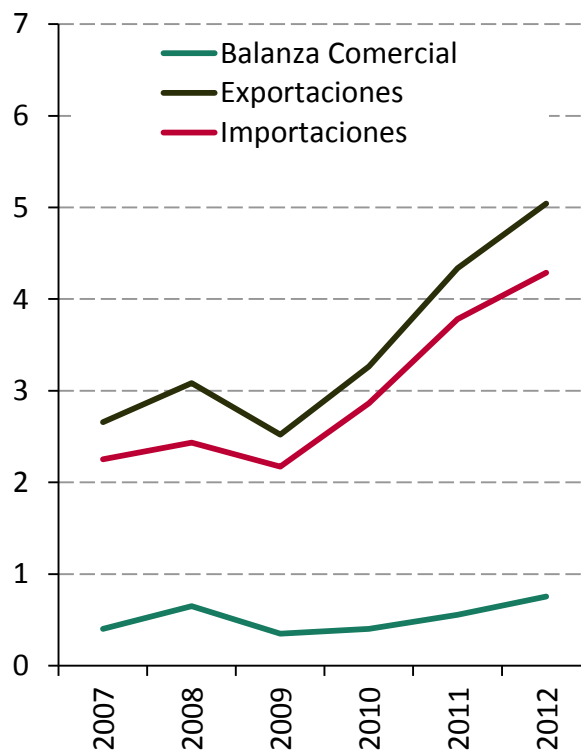
(Miles de Millones de Pesos)



1/ PIB a precios de 2008.
Sistema de Cuentas Nacionales, INEGI.

Balanza Comercial

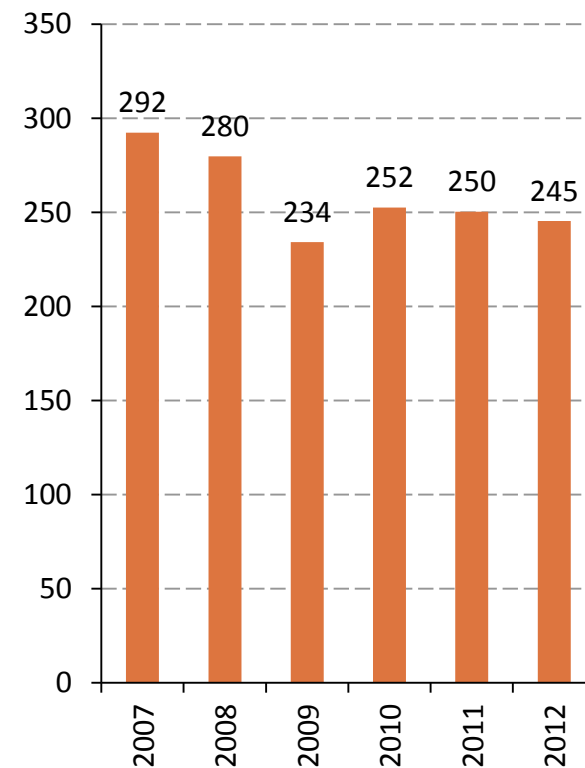
(Miles de Millones de Dólares)



Fuente: Grupo de Trabajo de Estadísticas de Comercio Exterior, Banco de México, INEGI, SAT y la Secretaría de Economía.

Empleo

(Miles de empleados)



Fuente: Encuesta Mensual y Anual de la Industria Manufacturera, INEGI.