

# Industria de Autopartes

Indicador	Unidades	2007	2008	2009	2010	2011	2012	Acumulado o 2013	Comparativo 2012	Δ %
PIB Nacional <sup>/1 *</sup>	Millones de pesos	12,087,602	12,256,863	11,680,749	12,277,659	12,764,449	13,263,600	13,255,453	13,104,394	1.2%
Crecimiento del PIB Nacional			1.40%	-4.70%	5.11%	3.96%	3.91%	1.15%		
Producción <sup>/1 *</sup>	Millones de pesos	118,305	110,288	80,893	111,038	129,704	144,686	155,016	145,753	6.4%
Crecimiento de la Producción			-7%	-27%	37%	17%	12%	6%		
% PIB Manufacturero <sup>/1</sup>	Por ciento	5.78%	5.44%	4.35%	5.51%	6.15%	6.61%	6.99%	6.65%	
Balanza Comercial <sup>/2 *</sup>	Millones de dólares	9,468	8,035	5,124	9,139	9,464	11,453	9,846	8,549	15.2%
Exportaciones <sup>/2 *</sup>	Millones de dólares	21,968	21,812	15,266	23,148	26,531	30,401	24,783	22,474	10.3%
Importaciones <sup>/2 *</sup>	Millones de dólares	12,501	13,778	10,142	14,009	17,067	18,947	14,937	13,925	7.3%
Exportaciones EEUU <sup>/2 *</sup>	Millones de dólares	20,654	20,351	14,105	21,306	24,123	27,615	22,528	20,403	10.4%
Empleo <sup>/3 *</sup>	Empleados	437,278	415,979	329,921	377,070	439,516	500,015	543,427	493,658	10.1%
% Empleo Manufactura <sup>/3 *</sup>	Por ciento	13.3%	12.8%	11.1%	12.3%	13.9%	15.5%	16.5%	15.3%	
No Empresas <sup>/4</sup>	Unidades	685	708	707	687	682	N/D	N/D	N/D	
Ventas nacionales <sup>/3 *</sup>	Millones de pesos	269,303	262,111	226,716	317,002	381,567	459,490	376,408.8	344,935.2	9.1%
Ventas por empresa	Millones de pesos	393	370.2	320.7	461.4	559.5	N/D	N/D	N/D	
IED <sup>/5 *</sup>	Millones de dólares	1,885	1,206.1	892.9	315.0	985.7	1,559.0	942.8	1,157.7	-18.6%

1/ PIB a precios de 2008. Sistema de Cuentas Nacionales, INEGI.

2/ Secretaría de Economía, Dirección General de Comercio Exterior con datos del Banco de México.

3/ Encuesta Mensual de la Industria Manufacturera, INEGI.

4/ Encuesta Anual de la Industria Manufacturera, INEGI.

5/ Secretaría de Economía, Dirección General de Inversiones Extranjeras.

\* Enero-septiembre, para acumulado 2013 y comparativo 2012

N/D No disponible.

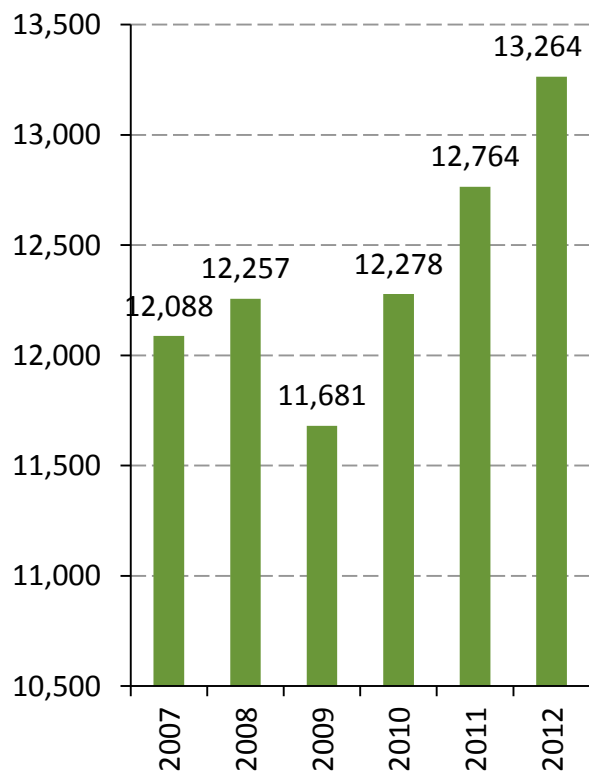
# Industria de Autopartes

- México cuenta con más de 640 proveedoras de la industria automotriz (con datos del SIEM).
  - Genera más de 540 mil empleos directos (datos INEGI promedio enero-agosto 2013).
  - Se estima que por cada empleo directo, se crean 7 empleos indirectos.
  - Con la nueva planta de Nissan en Aguascalientes se crearán más de 10 mil empleos en el mes de diciembre.
-

# Industria de Autopartes

## Producción <sup>1/</sup>

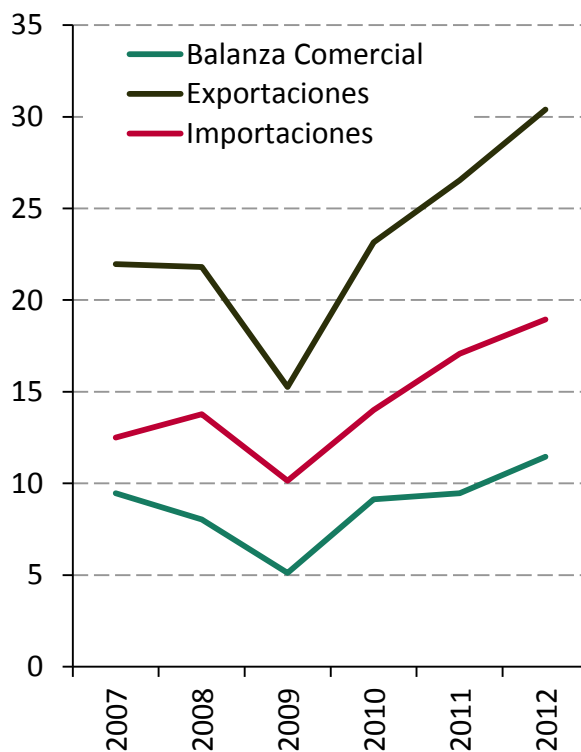
(Miles de Millones de Pesos)



1/ PIB a precios de 2008.  
Sistema de Cuentas Nacionales, INEGI.

## Balanza Comercial

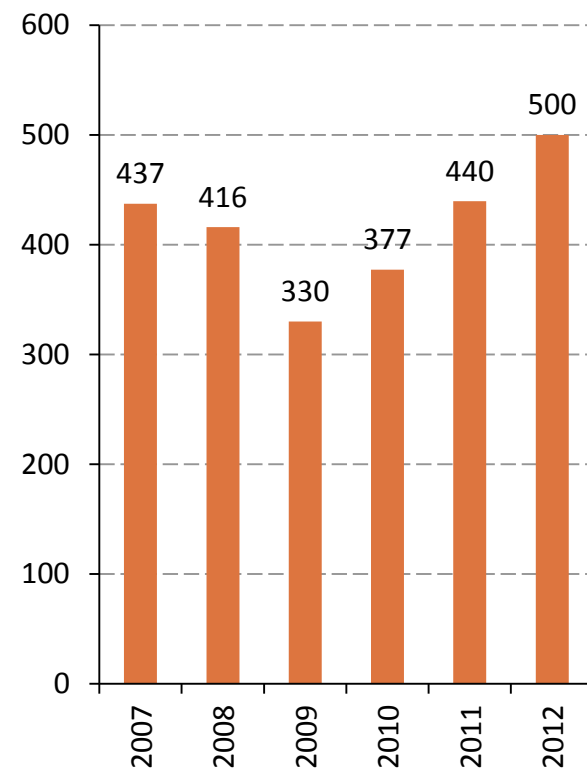
(Miles de Millones de Dólares)



Fuente: Grupo de Trabajo de Estadísticas de Comercio Exterior, Banco de México, INEGI, SAT y la Secretaría de Economía.

## Empleo

(Miles de empleados)



Fuente: Encuesta Mensual y Anual de la Industria Manufacturera, INEGI.